



Ejercicio 2021  
ESTADO DE SITUACIÓN FINANCIERA DETALLADO - LDF  
Al 31 de diciembre de 2020 y al 30 de abril de 2021  
(Pesos)

| Concepto (c)   | 30 de abril de 2021<br>(d) | 31 de diciembre de 2020 (e) | Concepto (c)   | 30 de abril de 2021<br>(d) | 31 de diciembre de 2020 (e) |
|--|----------------------------|-----------------------------|--|----------------------------|-----------------------------|
| <b>ACTIVO</b>  |                            |                             | <b>PASIVO</b>  |                            |                             |
| <b>Activo Circulante</b>   |                            |                             | <b>a. Cuentas por Pagar a Corto Plazo</b>  |                            |                             |
| a. Efectivo y Equivalentes (a=a1+a2+a3+a4+a5+a6+a7)  | 23,600,680                 | 33,410,971                  | (a=a1+a2+a3+a4+a5+a6+a7+ab+a9)   | 12,200,803                 | 11,765,531                  |
| A1) EFECTIVO   | 0                          | 0                           | A1) SERVICIOS PERSONALES POR PAGAR A CORTO PLAZO   | 0                          | 0                           |
| A2) BANCOS/TESORERÍA   | 977,550                    | 12,431,217                  | A2) PROVEEDORES POR PAGAR A CORTO PLAZO  | 4,450                      | 0                           |
| A3) BANCOS/DEPENDENCIAS Y OTROS  | 0                          | 0                           | A3) CONTRATISTAS POR OBRAS PÚBLICAS POR PAGAR A CORTO PLAZO  | 0                          | 0                           |
| A4) INVERSIONES TEMPORALES (HASTA 3 MESES)   | 1,399,448                  | 0                           | A4) PARTICIPACIONES Y APORTACIONES POR PAGAR A CORTO PLAZO   | 0                          | 0                           |
| A5) FONDOS CON AFECTACIÓN ESPECÍFICA   | 21,223,682                 | 20,979,754                  | A5) TRANSFERENCIAS OTORGADAS POR PAGAR A CORTO PLAZO   | 0                          | 0                           |
| A6) DEPÓSITOS DE FONDOS DE TERCEROS EN GARANTÍA Y/O ADMINISTRACIÓN                           | 0                          | 0                           | A6) INTERESES, COMISIONES Y OTROS GASTOS DE LA DEUDA PÚBLICA POR PAGAR A CORTO PLAZO                     | 0                          | 0                           |
| A7) OTROS EFECTIVOS Y EQUIVALENTES   | 0                          | 0                           | A7) RETENCIONES Y CONTRIBUCIONES POR PAGAR A CORTO PLAZO   | 8,796,352                  | 8,639,065                   |
| <b>b. Derechos a Recibir Efectivo o Equivalentes</b>   | 8,099                      | 8,099                       | A8) DEVOLUCIONES DE LA LEY DE INGRESOS POR PAGAR A CORTO PLAZO   | 0                          | 0                           |
| (b=b1+b2+b3+b4+b5+b6+b7)   | 0                          | 0                           | A9) OTRAS CUENTAS POR PAGAR A CORTO PLAZO  | 3,400,001                  | 3,126,466                   |
| B1) INVERSIONES FINANCIERAS DE CORTO PLAZO   | 8,099                      | 8,099                       | <b>b. Documentos por Pagar a Corto Plazo (b=b1+b2+b3)</b>  | 0                          | 0                           |
| B2) CUENTAS POR COBRAR A CORTO PLAZO   | 0                          | 0                           | B1) DOCUMENTOS COMERCIALES POR PAGAR A CORTO PLAZO   | 0                          | 0                           |
| B3) DEUDORES DIVERSOS POR COBRAR A CORTO PLAZO   | 0                          | 0                           | B2) DOCUMENTOS CON CONTRATISTAS POR OBRAS PÚBLICAS POR PAGAR A CORTO PLAZO                               | 0                          | 0                           |
| B4) INGRESOS POR RECUPERAR A CORTO PLAZO   | 0                          | 0                           | B3) OTROS DOCUMENTOS POR PAGAR A CORTO PLAZO   | 0                          | 0                           |
| B5) DEUDORES POR ANTICIPOS DE LA TESORERÍA A CORTO PLAZO                                     | 0                          | 0                           | <b>c. Porción a Corto Plazo de la Deuda Pública a Largo Plazo</b>  | 0                          | 0                           |
| B6) PRÉSTAMOS OTORGADOS A CORTO PLAZO  | 0                          | 0                           | (c=c1+c2)  | 0                          | 0                           |
| B7) OTROS DERECHOS A RECIBIR EFECTIVO O EQUIVALENTES A CORTO PLAZO                           | 0                          | 0                           | C1) PORCIÓN A CORTO PLAZO DE LA DEUDA PÚBLICA  | 0                          | 0                           |
| <b>c. Derechos a Recibir Bienes o Servicios (c=c1+c2+c3+c4+c5)</b>                           | 18,450                     | 0                           | C2) PORCIÓN A CORTO PLAZO DE ARRENDAMIENTO FINANCIERO  | 0                          | 0                           |
| C1) ANTICIPO A PROVEEDORES POR ADQUISICIÓN DE BIENES Y PRESTACIÓN DE SERVICIOS A CORTO PLAZO | 18,450                     | 0                           | <b>d. Títulos y Valores a Corto Plazo</b>  | 0                          | 0                           |
| C2) ANTICIPO A PROVEEDORES POR ADQUISICIÓN DE BIENES INMUEBLES Y MUEBLES A CORTO PLAZO       | 0                          | 0                           | <b>e. Pasivos Diferidos a Corto Plazo (e=e1+e2+e3)</b>   | 0                          | 0                           |
| C3) ANTICIPO A PROVEEDORES POR ADQUISICIÓN DE BIENES INTANGIBLES A CORTO PLAZO               | 0                          | 0                           | E1) INGRESOS COBRADOS POR ADELANTADO A CORTO PLAZO   | 0                          | 0                           |
| C4) ANTICIPO A CONTRATISTAS POR OBRAS PÚBLICAS A CORTO PLAZO                                 | 0                          | 0                           | E2) INTERESES COBRADOS POR ADELANTADO A CORTO PLAZO  | 0                          | 0                           |
| C5) OTROS DERECHOS A RECIBIR BIENES O SERVICIOS A CORTO PLAZO                                | 0                          | 0                           | E3) OTROS PASIVOS DIFERIDOS A CORTO PLAZO  | 0                          | 0                           |
| <b>d. Inventarios (d=d1+d2+d3+d4+d5)</b>   | 0                          | 0                           | <b>f. Fondos y Bienes de Terceros en Garantía y/o Administración a Corto Plazo (f=f1+f2+f3+f4+f5+f6)</b> | 0                          | 0                           |
| D1) INVENTARIO DE MERCANCÍAS PARA VENTA  | 0                          | 0                           | F1) FONDOS EN GARANTÍA A CORTO PLAZO   | 0                          | 0                           |
| D2) INVENTARIO DE MERCANCÍAS TERMINADAS  | 0                          | 0                           | F2) FONDOS EN ADMINISTRACIÓN A CORTO PLAZO   | 0                          | 0                           |
| D3) INVENTARIO DE MERCANCÍAS EN PROCESO DE ELABORACIÓN                                       | 0                          | 0                           | F3) FONDOS CONTINGENTES A CORTO PLAZO  | 0                          | 0                           |
| D4) INVENTARIO DE MATERIAS PRIMAS, MATERIALES Y SUMINISTROS PARA PRODUCCIÓN                  | 0                          | 0                           | F4) FONDOS DE FIDEICOMISOS, MANDATOS Y CONTRATOS ANALÓGOS A CORTO PLAZO                                  | 0                          | 0                           |
| D5) BIENES EN TRANSITO   | 0                          | 0                           | F5) OTROS FONDOS DE TERCEROS EN GARANTÍA Y/O ADMINISTRACIÓN A CORTO PLAZO                                | 0                          | 0                           |
| <b>e. Almacenes</b>  | 0                          | 0                           | F6) VALORES Y BIENES EN GARANTÍA A CORTO PLAZO   | 0                          | 0                           |
| <b>f. Estimación por Pérdida o Deterioro de Activos Circulantes</b>                          | 0                          | 0                           | <b>g. Provisiones a Corto Plazo (g=g1+g2+g3)</b>   | 0                          | 0                           |
| (f=f1+f2)  | 0                          | 0                           | G1) PROVISIÓN PARA DEMANDAS Y JUICIOS A CORTO PLAZO  | 0                          | 0                           |
| F1) ESTIMACIONES PARA CUENTAS INCOBRABLES POR DERECHOS A RECIBIR EFECTIVO O EQUIVALENTES     | 0                          | 0                           | G2) PROVISIÓN PARA CONTINGENCIAS A CORTO PLAZO   | 0                          | 0                           |
| F2) ESTIMACIÓN POR DETERIORO DE INVENTARIOS  | 0                          | 0                           | G3) OTRAS PROVISIONES A CORTO PLAZO  | 0                          | 0                           |
| <b>g. Otros Activos Circulantes (g=g1+g2+g3+g4)</b>  | 0                          | 0                           | <b>h. Otros Pasivos a Corto Plazo (h=h1+h2+h3)</b>   | 0                          | 0                           |
| G1) VALORES EN GARANTÍA  | 0                          | 0                           | H1) INGRESOS POR CLASIFICAR  | 0                          | 0                           |
| G2) BIENES EN GARANTÍA (EXCLUYE DEPÓSITOS DE FONDOS)   | 0                          | 0                           | H2) RECAUDACIÓN POR PARTICIPAR   | 0                          | 0                           |
| G3) BIENES DERIVADOS DE EMBARGOS, DECOMISOS, ASEGURAMIENTOS Y DACIÓN EN PAGO                 | 0                          | 0                           | H3) OTROS PASIVOS CIRCULANTES  | 0                          | 0                           |
| G4) ADQUISICIÓN CON FONDOS DE TERCEROS   | 0                          | 0                           | <b>II.A Total de Pasivos Circulantes (II.A = a + b + c + d + e + f + g + h)</b>                          | 12,200,803                 | 11,765,531                  |
| <b>II.A Total de Activos Circulantes (II.A = a + b + c + d + e + f + g)</b>                  | 23,627,229                 | 33,419,070                  |  |                            |                             |

*[Handwritten signature]*

**Dr. Luis Fernando Pantoja Amaro**  
Director General

*[Handwritten signature]*

**C.P. María Elena Hernández Piña**  
Directora Administrativa



Ejercicio 2021  
ESTADO DE SITUACIÓN FINANCIERA DETALLADO - LDF  
Al 31 de diciembre de 2020 y al 30 de abril de 2021

| Concepto (c)  | 30 de abril de 2021<br>(d) | 31 de diciembre de<br>2020 (e) | Concepto (c)   | 30 de abril de 2021<br>(d) | 31 de diciembre de<br>2020 (e) |
|---|----------------------------|--------------------------------|--|----------------------------|--------------------------------|
| <b>Activo No Circulante</b>   |                            |                                | <b>Pasivo No Circulante</b>  |                            |                                |
| a. Inversiones Financieras a Largo Plazo  | 0                          | 0                              | a. Cuentas por Pagar a Largo Plazo   | 0                          | 0                              |
| b. Derechos a Recibir Efectivo o Equivalentes a Largo Plazo                     | 0                          | 0                              | b. Documentos por Pagar a Largo Plazo  | 0                          | 0                              |
| c. Bienes Inmuebles, Infraestructura y Construcciones en Proceso                | 464,767,799                | 464,767,799                    | c. Deuda Pública a Largo Plazo   | 0                          | 0                              |
| d. Bienes Muebles   | 66,727,552                 | 66,727,552                     | d. Pasivos Diferidos a Largo Plazo   | 0                          | 0                              |
| e. Activos Intangibles  | 0                          | 0                              | e. Fondos y Bienes de Terceros en Garantía y/o en Administración a Largo Plazo                     | 0                          | 0                              |
| f. Depreciación, Deterioro y Amortización Acumulada de Bienes                   | (57,692,607)               | (54,161,341)                   | f. Provisiones a Largo Plazo   | 0                          | 0                              |
| g. Activos Diferidos  | 32,897                     | 32,897                         | II.B Total de Pasivos No Circulantes (II.B = a + b + c + d + e + f)                                | 0                          | 0                              |
| h. Estimación por Pérdida o Deterioro de Activos no Circulantes                 | 0                          | 0                              | <b>II Total del PASIVO (II = II.A + II.B)</b>  | <b>12,200,803</b>          | <b>11,765,531</b>              |
| i. Otros Activos no Circulantes   | 0                          | 0                              | <b>HACIENDA PÚBLICA/PATRIMONIO</b>   |                            |                                |
| II.B Total de Activos No Circulantes (II.B = a + b + c + d + e + f + g + h + i) | 473,835,640                | 477,366,906                    | III.A Hacienda Pública/Patrimonio Contribuido (III.A = a + b + c)                                  | 364,174,030                | 364,174,030                    |
| <b>I Total del ACTIVO (I = I.A + I.B)</b>                                       | <b>497,462,870</b>         | <b>510,785,977</b>             | a. Aportaciones de Capital   | 362,044,539                | 362,044,539                    |
|   |                            |                                | b. Donaciones de la Hacienda Pública/Patrimonio  | 2,129,491                  | 2,129,491                      |
|   |                            |                                | c. Actualización de la Hacienda Pública/Patrimonio   | 0                          | 0                              |
|   |                            |                                | III.B Hacienda Pública/Patrimonio Generado (III.B = a + b + c + d + e)                             | 121,088,037                | 134,846,415                    |
|   |                            |                                | a. Resultados del Ejercicio (Ahorro/ Desahorro)  | (12,619,263)               | (7,422,580)                    |
|   |                            |                                | b. Resultados de Ejercicios Anteriores   | (47,586,555)               | (38,781,331)                   |
|   |                            |                                | c. Revalúos  | 161,404,085                | 161,404,085                    |
|   |                            |                                | d. Reservas  | 21,223,743                 | 20,979,816                     |
|   |                            |                                | e. Rectificaciones de Resultados de Ejercicios Anteriores  | (1,333,574)                | (1,333,574)                    |
|   |                            |                                | III.C Exceso o Insuficiencia en la Actualización de la Hacienda Pública/Patrimonio (III.C = a + b) | 0                          | 0                              |
|   |                            |                                | a. Resultado por Posición Monetaria  | 0                          | 0                              |
|   |                            |                                | b. Resultado por Tenencia de Activos no Monetarios   | 0                          | 0                              |
|   |                            |                                | III. Total Hacienda Pública/Patrimonio (III = III.A + III.B + III.C)                               | 485,262,067                | 499,020,446                    |
|   |                            |                                | <b>IV. Total del Pasivo y Hacienda Pública/Patrimonio (IV = II + III)</b>                          | <b>497,462,870</b>         | <b>510,785,977</b>             |

*(Handwritten signatures and stamps)*

Dr. Luis Fernando Pantoja Amaro  
Director General

C.P. María Elena Hernández Piña  
Directora Administrativa

Bajo protesta de decir verdad declaramos que los Estados Financieros y sus Notas son razonablemente correctos y responsabilidad del emisor





**COLEGIO DE ESTUDIOS CIENTÍFICOS Y TECNOLÓGICOS DEL ESTADO DE QUERÉTARO**  
Ejercicio 2021

**Informe Analítico de la Deuda Pública y Otros Pasivos - LDF**  
Del 01 de enero al 30 de abril de 2021

(Pesos)

| Denominación de la Deuda Pública y Otros Pasivos (c)            | Saldo al 30 de abril de 2020 (d) | Disposiciones del Periodo (e) | Amortizaciones del Periodo (f) | Revaluaciones, Reclasificaciones y Otros Ajustes (g) | Saldo Final del Periodo (h)<br>h=d+e-f+g | Pago de Intereses del Periodo (i) | Pago de Comisiones y demás costos asociados durante el Periodo (j) |
|---|----------------------------------|-------------------------------|--------------------------------|--|--|-----------------------------------|--|
| <b>1. Deuda Pública (1=A+B)</b>                                 | 0                                | 0                             | 0                              | 0  | 0  | 0                                 | 0  |
| <b>A. Corto Plazo (A=a1+a2+a3)</b>                              | 0                                | 0                             | 0                              | 0  | 0  | 0                                 | 0  |
| a1) Instituciones de Crédito                                    | 0                                | 0                             | 0                              | 0  | 0  | 0                                 | 0  |
| a2) Títulos y Valores   | 0                                | 0                             | 0                              | 0  | 0  | 0                                 | 0  |
| a3) Arrendamientos Financieros                                  | 0                                | 0                             | 0                              | 0  | 0  | 0                                 | 0  |
| <b>B. Largo Plazo (B=b1+b2+b3)</b>                              | 0                                | 0                             | 0                              | 0  | 0  | 0                                 | 0  |
| a1) Instituciones de Crédito                                    | 0                                | 0                             | 0                              | 0  | 0  | 0                                 | 0  |
| a2) Títulos y Valores   | 0                                | 0                             | 0                              | 0  | 0  | 0                                 | 0  |
| b3) Arrendamientos Financieros                                  | 0                                | 0                             | 0                              | 0  | 0  | 0                                 | 0  |
| <b>Otros Pasivos</b>  | 11,765,531                       | 435,272                       | 0                              | 0  | 12,200,803                               | 0                                 | 0  |
| <b>3. Total de la Deuda Pública y Otros Pasivos (3=1+2)</b>     | 11,765,531                       | 435,272                       | 0                              | 0  | 12,200,803                               | 0                                 | 0  |
| <b>4. Deuda Contingente 1 (informativo)</b>                     | 0                                | 0                             | 0                              | 0  | 0  | 0                                 | 0  |
| A. Deuda Contingente 1  | 0                                | 0                             | 0                              | 0  | 0  | 0                                 | 0  |
| B. Deuda Contingente 2  | 0                                | 0                             | 0                              | 0  | 0  | 0                                 | 0  |
| C. Deuda Contingente XX   | 0                                | 0                             | 0                              | 0  | 0  | 0                                 | 0  |
| <b>5. Valor de Instrumentos Bono Cupón Cero 2 (Informativo)</b> | 0                                | 0                             | 0                              | 0  | 0  | 0                                 | 0  |
| A. Instrumento Bono Cupón Cero 1                                | 0                                | 0                             | 0                              | 0  | 0  | 0                                 | 0  |
| B. Instrumento Bono Cupón Cero 2                                | 0                                | 0                             | 0                              | 0  | 0  | 0                                 | 0  |
| C. Instrumento Bono Cupón Cero XX                               | 0                                | 0                             | 0                              | 0  | 0  | 0                                 | 0  |

1 Se refiere a cualquier financiamiento sin fuente o garantía de pago definida, que sea asumida de manera solidaria o subsidiaria por las Entidades Federativas con sus Municipios, organismos descentralizados y empresas de participación estatal mayoritaria y fideicomisos, locales o municipales, y por los Municipios con sus respectivos organismos descentralizados y empresas de participación municipal mayoritaria.  
2 Se refiere al valor del Bono Cupón Cero que respalda el pago de los créditos asociados al mismo (Activo).

| Obligaciones a Corto Plazo (k)                     | Monto Contratado (l) | Plazo Pactado (m) | Tasa de Interés (n) | Comisiones y Costos Relacionados (o) | Tasa Efectiva (p) |
|--|----------------------|-------------------|---------------------|--------------------------------------|-------------------|
| <b>6. Obligaciones a Corto Plazo (informativo)</b> | 0                    | 0                 | 0                   | 0                                    | 0                 |
| A. Crédito 1                                       | 0                    | 0                 | 0                   | 0                                    | 0                 |
| A. Crédito 2                                       | 0                    | 0                 | 0                   | 0                                    | 0                 |
| A. Crédito XX                                      | 0                    | 0                 | 0                   | 0                                    | 0                 |




**Colegio de Estudios Científicos y Tecnológicos del Estado de Querétaro**  
 Ejercicio 2021  
**Informe Analítico de Obligaciones Diferentes de Financiamientos - LDF**  
 Del 01 de enero al 30 de abril de 2021  
 (Pesos)

| Denominación de las Obligaciones Diferentes de Financiamiento (c)   | Fecha del Contrato (d) | Fecha de inicio de operación del proyecto (e) | Fecha de vencimiento (f) | Monto de la inversión pactado (g) | Plazo pactado (h) | Monto promedio mensual del pago de la contraprestación (i) | Monto promedio mensual del pago de la contraprestación correspondiente al pago de inversión (j) | Monto pagado de la inversión al 31 de diciembre de 2018 (k) | Monto pagado de la inversión actualizado al 31 de diciembre de 2018 (l) | Saldo pendiente por pagar de la inversión al 31 de diciembre de 2018 (m = g - l) |
|---|------------------------|---|--------------------------|-----------------------------------|-------------------|--|---|---|---|--|
| <b>A. Asociaciones Público Privadas (APP's) (A=a+b+c+d)</b><br>a) APP 1<br>b) APP 2<br>c) APP 3<br>d) APP XX                                  |                        |   |                          |                                   |                   |  |   |   |   |  |
| <b>B. Otros Instrumentos (B=a+b+c+d)</b><br>a) Otro Instrumento 1<br>b) Otro Instrumento 2<br>c) Otro Instrumento 3<br>d) Otro Instrumento XX |                        |   |                          |                                   |                   |  |   |   |   |  |
| <b>C. Total de Obligaciones Diferentes de Financiamiento (C=A+B)</b>  |                        |   |                          |                                   |                   |  |   |   |   |  |

No aplica

  
 Dr. Luis Fernando Pantaja Amaro  
 Director General

  
 C.P. Maria Elena Hernández Piña  
 Directora Administrativa




COLEGIO DE ESTUDIOS CIENTIFICOS Y TECNOLOGICOS DEL ESTADO DE QUERETARO  
Ejercicio 2021  
Balance Presupuestario-LDF  
Del 01 de Enero al 30 de ABRIL del 2021

| Concepto (c)   | Estimado/ Aprobado (d)        | Devengado        | Recaudado / Pagado        |
|--|-------------------------------|------------------|---------------------------|
| <b>A. Ingresos Totales (A = A1+A2+A3)</b>  | 242,448,520                   | 78,942,081       | 78,942,081                |
| A1. Ingresos de Libre Disposición  | 159,136,225                   | 51,373,483       | 51,373,483                |
| A2. Transferencias Federales Etiquetadas   | 83,312,295                    | 27,568,598       | 27,568,598                |
| A3. Financiamiento Neto  | 0                             | 0                | 0                         |
| <b>B. Egresos Presupuestarios1 (B = B1+B2)</b>   | 242,448,520                   | 88,030,078       | 88,001,394                |
| B1. Gasto No Etiquetado (sin incluir Amortización de la Deuda Pública)   | 159,136,225                   | 58,662,364       | 58,654,234                |
| B2. Gasto Etiquetado (sin incluir Amortización de la Deuda Pública)  | 83,312,295                    | 29,367,714       | 29,347,160                |
| <b>C. Remanentes del Ejercicio Anterior ( C= C1 + C2 )</b>   | 0                             | 0                | 0                         |
| C1. Remanentes de Ingresos de Libre Disposición aplicados en el periodo  | 0                             | 0                | 0                         |
| C2. Remanentes de Transferencias Federales Etiquetadas aplicados en el periodo                                   | 0                             | 0                | 0                         |
| <b>I. Balance Presupuestario (I = A – B + C)</b>   | 0                             | -9,087,997       | -9,059,313                |
| <b>II. Balance Presupuestario sin Financiamiento Neto (II = I - A3)</b>  | 0                             | -9,087,997       | -9,059,313                |
| <b>III. Balance Presupuestario sin Financiamiento Neto y sin Remanentes del Ejercicio Anterior (III= II - C)</b> | 0                             | -9,087,997       | -9,059,313                |
| <b>Concepto</b>  | <b>Estimado/ Aprobado (d)</b> | <b>Devengado</b> | <b>Recaudado / Pagado</b> |
| <b>E. Intereses, Comisiones y Gastos de la Deuda (E = E1+E2)</b>   | 0                             | 0                | 0                         |
| E1. Intereses, Comisiones y Gastos de la Deuda con Gasto No Etiquetado   | 0                             | 0                | 0                         |
| E2. Intereses, Comisiones y Gastos de la Deuda con Gasto Etiquetado  | 0                             | 0                | 0                         |
| <b>IV. Balance Primario (IV = III + E)</b>   | 0                             | -9,087,997       | -9,059,313                |
| <b>Concepto</b>  | <b>Estimado/ Aprobado (d)</b> | <b>Devengado</b> | <b>Recaudado / Pagado</b> |
| <b>F. Financiamiento (F = F1 + F2)</b>   | 0                             | 0                | 0                         |
| F1. Financiamiento con Fuente de Pago de Ingresos de Libre Disposición   | 0                             | 0                | 0                         |
| F2. Financiamiento con Fuente de Pago de Transferencias Federales Etiquetadas                                    | 0                             | 0                | 0                         |
| <b>G. Amortización de la Deuda (G = G1 + G2)</b>   | 0                             | 0                | 0                         |
| G1. Amortización de la Deuda Pública con Gasto No Etiquetado   | 0                             | 0                | 0                         |
| G2. Amortización de la Deuda Pública con Gasto Etiquetado  | 0                             | 0                | 0                         |
| <b>A3. Financiamiento Neto (A3 = F – G )</b>   | 0                             | 0                | 0                         |
| <b>Concepto</b>  | <b>Estimado/ Aprobado (d)</b> | <b>Devengado</b> | <b>Recaudado / Pagado</b> |
| <b>A1. Ingresos de Libre Disposición</b>   | 159,136,225                   | 51,373,483       | 51,373,483                |
| <b>A3.1 Financiamiento Neto con Fuente de Pago de Ingresos de Libre Disposición (A3.1 = F1 – G1)</b>             | 0                             | 0                | 0                         |
| F1. Financiamiento con Fuente de Pago de Ingresos de Libre Disposición   | 0                             | 0                | 0                         |
| G1. Amortización de la Deuda Pública con Gasto No Etiquetado   | 0                             | 0                | 0                         |
| B1. Gasto No Etiquetado (sin incluir Amortización de la Deuda Pública)   | 159,136,225                   | 58,662,364       | 58,654,234                |
| C1. Remanentes de Ingresos de Libre Disposición aplicados en el periodo  | 0                             | 0                | 0                         |
| <b>V. Balance Presupuestario de Recursos Disponibles (V = A1 + A3.1 – B1 + C1)</b>                               | 0                             | -7,288,881       | -7,280,751                |
| <b>VI. Balance Presupuestario de Recursos Disponibles sin Financiamiento Neto (VI = V – A3.1)</b>                | 0                             | -7,288,881       | -7,280,751                |
| <b>Concepto</b>  | <b>Estimado/ Aprobado (d)</b> | <b>Devengado</b> | <b>Recaudado / Pagado</b> |
| <b>A2. Transferencias Federales Etiquetadas</b>  | 83,312,295                    | 27,568,598       | 27,568,598                |
| <b>A3.2 Financiamiento Neto con Fuente de Pago de Transferencias Federales Etiquetadas (A3.2 = F2 – G2)</b>      | 0                             | 0                | 0                         |
| F2. Financiamiento con Fuente de Pago de Transferencias Federales Etiquetadas                                    | 0                             | 0                | 0                         |
| G2. Amortización de la Deuda Pública con Gasto Etiquetado  | 0                             | 0                | 0                         |
| <b>B2. Gasto Etiquetado (sin incluir Amortización de la Deuda Pública)</b>                                       | 83,312,295                    | 29,367,714       | 29,347,160                |
| <b>C2. Remanentes de Transferencias Federales Etiquetadas aplicados en el periodo</b>                            | 0                             | 0                | 0                         |
| <b>VII. Balance Presupuestario de Recursos Etiquetados (VII = A2 + A3.2 – B2 + C2)</b>                           | 0                             | -1,799,116       | -1,778,562                |
| <b>VIII. Balance Presupuestario de Recursos Etiquetados sin Financiamiento Neto (VIII = VII – A3.2)</b>          | 0                             | -1,799,116       | -1,778,562                |


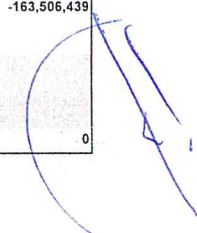
Bajo protesta de decir verdad declaramos que los Estados Financieros y sus Notas son razonablemente correctos y responsabilidad del emisor

  
Dr. Luis Fernando Pantaja Amaro

  
C.P. María Elena Hernández Piña



| Concepto (c)  | Ingreso      |                              |             |            |            | Diferencia (e) |
|---|--------------|------------------------------|-------------|------------|------------|----------------|
|   | Estimado (d) | Ampliaciones / (Reducciones) | Modificado  | Devengado  | Recaudado  |                |
| <b>Ingresos de Libre Disposición</b>  |              |                              |             |            |            |                |
| A. Impuestos  | 0            | 0                            | 0           | 0          | 0          | 0              |
| B. Cuotas y Aportaciones de Seguridad Social  | 0            | 0                            | 0           | 0          | 0          | 0              |
| C. Contribuciones de Mejoras  | 0            | 0                            | 0           | 0          | 0          | 0              |
| D. Derechos   | 0            | 0                            | 0           | 0          | 0          | 0              |
| E. Productos  | 701,484      | -10                          | 701,474     | 81,979     | 81,979     | -619,505       |
| F. Aprovechamientos   | 0            | 0                            | 0           | 0          | 0          | 0              |
| G. Ingresos por Venta de Bienes, Prestación De Servicios y Otros Ingresos   | 23,545,002   | 10                           | 23,545,012  | 11,791,505 | 11,791,505 | -11,753,498    |
| H. Participaciones<br>(H=h1+h2+h3+h4+h5+h6+h7+h8+h9+h10+h11)  | 0            | 0                            | 0           | 0          | 0          | 0              |
| h1) Fondo General de Participaciones  | 0            | 0                            | 0           | 0          | 0          | 0              |
| h2) Fondo de Fomento Municipal  | 0            | 0                            | 0           | 0          | 0          | 0              |
| h3) Fondo de Fiscalización y Recaudación  | 0            | 0                            | 0           | 0          | 0          | 0              |
| h4) Fondo de Compensación   | 0            | 0                            | 0           | 0          | 0          | 0              |
| h5) Fondo de Extracción de Hidrocarburos  | 0            | 0                            | 0           | 0          | 0          | 0              |
| h6) Impuesto Especial Sobre Producción y Servicios  | 0            | 0                            | 0           | 0          | 0          | 0              |
| h7) 0.136% de la Recaudación Federal Participable   | 0            | 0                            | 0           | 0          | 0          | 0              |
| h8) 3.17% Sobre Extracción de Petróleo  | 0            | 0                            | 0           | 0          | 0          | 0              |
| h9) Gasolinas y Diésel  | 0            | 0                            | 0           | 0          | 0          | 0              |
| h10) Fondo del Impuesto Sobre la Renta  | 0            | 0                            | 0           | 0          | 0          | 0              |
| h11) Fondo de Estabilización de los Ingresos de las Entidades Federativas   | 0            | 0                            | 0           | 0          | 0          | 0              |
| I. Incentivos Derivados de La Colaboración Fiscal<br>(I=i1+i2+i3+i4+i5)   | 0            | 0                            | 0           | 0          | 0          | 0              |
| i1) Tenencia o Uso de Vehículos   | 0            | 0                            | 0           | 0          | 0          | 0              |
| i2) Fondo de Compensación ISAN  | 0            | 0                            | 0           | 0          | 0          | 0              |
| i3) Impuesto Sobre Automóviles Nuevos   | 0            | 0                            | 0           | 0          | 0          | 0              |
| i4) Fondo de Compensación de Repecos-Intermedios  | 0            | 0                            | 0           | 0          | 0          | 0              |
| i5) Otros Incentivos Económicos   | 0            | 0                            | 0           | 0          | 0          | 0              |
| J. Transferencias y Asignaciones  | 134,889,739  | 0                            | 134,889,739 | 39,500,000 | 39,500,000 | -95,389,739    |
| K. Convenios  | 0            | 0                            | 0           | 0          | 0          | 0              |
| k1) Otros Convenios y Subsidios   | 0            | 0                            | 0           | 0          | 0          | 0              |
| L. Otros Ingresos de Libre Disposición (L=l1+l2)  | 0            | 0                            | 0           | 0          | 0          | 0              |
| l1) Participaciones en Ingresos Locales   | 0            | 0                            | 0           | 0          | 0          | 0              |
| l2) Otros Ingresos de Libre Disposición   | 0            | 0                            | 0           | 0          | 0          | 0              |
| I. Total de Ingresos de Libre Disposición (I=A+B+C+D+E+F+G+H+I+J+K+L)   | 159,136,225  | 0                            | 159,136,225 | 51,373,483 | 51,373,483 | -107,762,742   |
| Ingresos Excedentes de Ingresos De Libre Disposición  | 0            | 0                            | 0           | 0          | 0          | 0              |
| <b>Transferencias Federales Etiquetadas</b>   |              |                              |             |            |            |                |
| A. Aportaciones (A=a1+a2+a3+a4+a5+a6+a7+a8)   | 0            | 0                            | 0           | 0          | 0          | 0              |
| a1) Fondo de Aportaciones para la Nómina Educativa y Gasto Operativo  | 0            | 0                            | 0           | 0          | 0          | 0              |
| a2) Fondo de Aportaciones para los Servicios de Salud   | 0            | 0                            | 0           | 0          | 0          | 0              |
| a3) Fondo de Aportaciones para la Infraestructura Social  | 0            | 0                            | 0           | 0          | 0          | 0              |
| a4) Fondo de Aportaciones para el Fortalecimiento de los Municipios y de las Demarcaciones Territoriales del Distrito Federal | 0            | 0                            | 0           | 0          | 0          | 0              |
| a5) Fondo de Aportaciones Múltiples   | 0            | 0                            | 0           | 0          | 0          | 0              |
| a6) Fondo de Aportaciones para la Educación Tecnológica y de Adultos  | 0            | 0                            | 0           | 0          | 0          | 0              |
| a7) Fondo de Aportaciones para la Seguridad Pública de los Estados y del Distrito Federal                                     | 0            | 0                            | 0           | 0          | 0          | 0              |
| a8) Fondo de Aportaciones para el Fortalecimiento de las Entidades Federativas  | 0            | 0                            | 0           | 0          | 0          | 0              |
| B. Convenios (B=b1+b2+b3+b4)  | 0            | 0                            | 0           | 0          | 0          | 0              |
| b1) Convenios de Protección Social en Salud   | 0            | 0                            | 0           | 0          | 0          | 0              |
| b2) Convenios de Descentralización  | 0            | 0                            | 0           | 0          | 0          | 0              |
| b3) Convenios de Reasignación   | 0            | 0                            | 0           | 0          | 0          | 0              |
| b4) Otros Convenios y Subsidios   | 0            | 0                            | 0           | 0          | 0          | 0              |
| C. Fondos Distintos de Aportaciones (C=c1+c2)   | 0            | 0                            | 0           | 0          | 0          | 0              |
| c1) Fondo para Entidades Federativas y Municipios Productores de Hidrocarburos  | 0            | 0                            | 0           | 0          | 0          | 0              |
| c2) Fondo Minero  | 0            | 0                            | 0           | 0          | 0          | 0              |
| D. Transferencias, Asignaciones, Subsidios y Subvenciones, y Pensiones y Jubilaciones   | 0            | 0                            | 0           | 0          | 0          | 0              |
| E. Otras Transferencias Federales Etiquetadas   | 83,312,295   | 0                            | 83,312,295  | 27,568,598 | 27,568,598 | -55,743,697    |
| II. Total de Transferencias Federales Etiquetadas (II=A+B+C+D+E)  | 83,312,295   | 0                            | 83,312,295  | 27,568,598 | 27,568,598 | -55,743,697    |
| III. Ingresos Derivados de Financiamientos (III = A)  | 0            | 0                            | 0           | 0          | 0          | 0              |
| A. Ingresos Derivados de Financiamientos  | 0            | 0                            | 0           | 0          | 0          | 0              |
| IV. Total de Ingresos (IV = I + II + III)   | 242,448,520  | 0                            | 242,448,520 | 78,942,081 | 78,942,081 | -163,506,439   |
| <b>Datos Informativos</b>   |              |                              |             |            |            |                |
| 1. Ingresos Derivados de Financiamientos con Fuente de Pago de Ingresos de Libre Disposición                                  | 0            | 0                            | 0           | 0          | 0          | 0              |
| 2. Ingresos Derivados de Financiamientos con Fuente de Pago de Transferencias Federales Etiquetadas                           | 0            | 0                            | 0           | 0          | 0          | 0              |
| 3. Ingresos Derivados de Financiamientos (3 = 1 + 2)  | 0            | 0                            | 0           | 0          | 0          | 0              |



**COLEGIO DE ESTUDIOS CIENTÍFICOS Y TECNOLÓGICOS DEL ESTADO DE QUERÉTARO**  
**Ejercicio 2021**  
**ESTADO ANALÍTICO DEL EJERCICIO DEL PRESUPUESTO DE EGRESOS DETALLADO - LDF**  
**CLASIFICACIÓN POR OBJETO DEL GASTO (CAPÍTULO Y CONCEPTO)**  
**Del 01 de enero al 30 de abril de 2021**  
**(Pesos)**

| Concepto (c)  | Egresos            |                            |                    |                   | Subejercicio (e)  |                    |
|---|--------------------|----------------------------|--------------------|-------------------|-------------------|--------------------|
|   | Aprobado (d)       | Ampliaciones (Reducciones) | Modificado         | Devengado         |                   | Pagado             |
| <b>II. GASTO ETIQUETADO (II=A+B+C)</b>  | <b>83,312,295</b>  | <b>0</b>                   | <b>83,312,295</b>  | <b>29,367,714</b> | <b>29,347,160</b> | <b>53,944,581</b>  |
| <b>A. SERVICIOS PERSONALES (A=a1+a2+a3+a4+a5+a6+a7)</b>   | <b>76,793,263</b>  | <b>0</b>                   | <b>76,793,263</b>  | <b>28,743,575</b> | <b>28,743,575</b> | <b>48,049,688</b>  |
| a1) REMUNERACIONES AL PERSONAL DE CARÁCTER PERMANENTE   | 37,351,682         | 0                          | 37,351,682         | 13,887,363        | 13,887,363        | 23,464,319         |
| a2) REMUNERACIONES AL PERSONAL DE CARÁCTER TRANSITORIO  | 2,663,910          | 0                          | 2,663,910          | 0                 | 0                 | 2,663,910          |
| a3) REMUNERACIONES ADICIONALES Y ESPECIALES   | 8,642,379          | 0                          | 8,642,379          | 1,857,732         | 1,857,732         | 6,784,647          |
| a4) SEGURIDAD SOCIAL  | 10,456,912         | 0                          | 10,456,912         | 3,857,861         | 3,857,861         | 6,599,051          |
| a5) OTRAS PRESTACIONES SOCIALES Y ECONÓMICAS  | 14,616,583         | 0                          | 14,616,583         | 7,829,903         | 7,829,903         | 6,786,680          |
| a6) PREVISIONES   | 0                  | 0                          | 0                  | 0                 | 0                 | 0                  |
| a7) PAGO DE ESTÍMULOS A SERVIDORES PÚBLICOS   | 3,061,798          | 0                          | 3,061,798          | 1,310,716         | 1,310,716         | 1,751,082          |
| <b>B. MATERIALES Y SUMINISTROS (B=b1+b2+b3+b4+b5+b6+b7+b8+b9)</b>                               | <b>2,157,441</b>   | <b>0</b>                   | <b>2,157,441</b>   | <b>0</b>          | <b>0</b>          | <b>2,157,441</b>   |
| b1) MATERIALES DE ADMINISTRACIÓN, EMISIÓN DE DOCUMENTOS Y ARTÍCULOS OFICIALES                   | 1,639,587          | 0                          | 1,639,587          | 0                 | 0                 | 1,639,587          |
| b2) ALIMENTOS Y UTENSILIOS  | 0                  | 0                          | 0                  | 0                 | 0                 | 0                  |
| b3) MATERIAS PRIMAS Y MATERIALES DE PRODUCCIÓN Y COMERCIALIZACIÓN                               | 0                  | 0                          | 0                  | 0                 | 0                 | 0                  |
| b4) MATERIALES Y ARTÍCULOS DE CONSTRUCCIÓN Y DE REPARACIÓN                                      | 283,400            | 0                          | 283,400            | 0                 | 0                 | 283,400            |
| b5) PRODUCTOS QUÍMICOS, FARMACÉUTICOS Y DE LABORATORIO  | 92,200             | 0                          | 92,200             | 0                 | 0                 | 92,200             |
| b6) COMBUSTIBLES, LUBRICANTES Y ADITIVOS  | 0                  | 0                          | 0                  | 0                 | 0                 | 0                  |
| b7) VESTUARIO, BLANCOS, PRENDAS DE PROTECCIÓN Y ARTÍCULOS DEPORTIVOS                            | 0                  | 0                          | 0                  | 0                 | 0                 | 0                  |
| b8) MATERIALES Y SUMINISTROS PARA SEGURIDAD   | 0                  | 0                          | 0                  | 0                 | 0                 | 0                  |
| b9) HERRAMIENTAS, REFACCIONES Y ACCESORIOS MENORES  | 142,254            | 0                          | 142,254            | 0                 | 0                 | 142,254            |
| <b>C. SERVICIOS GENERALES (C=c1+c2+c3+c4+c5+c6+c7+c8+c9)</b>                                    | <b>4,361,591</b>   | <b>0</b>                   | <b>4,361,591</b>   | <b>624,139</b>    | <b>603,586</b>    | <b>3,737,452</b>   |
| c1) SERVICIOS BÁSICOS   | 1,865,345          | (700)                      | 1,864,645          | 336,781           | 316,228           | 1,527,864          |
| c2) SERVICIOS DE ARRENDAMIENTO  | 343,506            | 0                          | 343,506            | 17,952            | 17,952            | 325,554            |
| c3) SERVICIOS PROFESIONALES, CIENTÍFICOS, TÉCNICOS Y OTROS SERVICIOS                            | 335,014            | 700                        | 335,714            | 6,500             | 6,500             | 329,214            |
| c4) SERVICIOS FINANCIEROS, BANCARIOS Y COMERCIALES  | 0                  | 153,000                    | 153,000            | 124,386           | 124,386           | 28,614             |
| c5) SERVICIOS DE INSTALACIÓN, REPARACIÓN, MANTENIMIENTO Y CONSERVACIÓN                          | 1,278,885          | (153,000)                  | 1,125,885          | 19,117            | 19,117            | 1,106,768          |
| c6) SERVICIOS DE COMUNICACIÓN SOCIAL Y PUBLICIDAD   | 0                  | 0                          | 0                  | 0                 | 0                 | 0                  |
| c7) SERVICIOS DE TRASLADO Y VIÁTICOS  | 304,676            | 0                          | 304,676            | 8,587             | 8,587             | 296,089            |
| c8) SERVICIOS OFICIALES   | 0                  | 0                          | 0                  | 0                 | 0                 | 0                  |
| c9) OTROS SERVICIOS GENERALES   | 234,165            | 0                          | 234,165            | 110,817           | 110,817           | 123,348            |
| <b>D. TRANSFERENCIAS, ASIGNACIONES, SUBSIDIOS Y OTRAS AYUDAS (D=d1+d2+d3+d4+d5+d6+d7+d8+d9)</b> | <b>0</b>           | <b>0</b>                   | <b>0</b>           | <b>0</b>          | <b>0</b>          | <b>0</b>           |
| d1) TRANSFERENCIAS INTERNAS Y ASIGNACIONES AL SECTOR PÚBLICO                                    | 0                  | 0                          | 0                  | 0                 | 0                 | 0                  |
| d2) TRANSFERENCIAS AL RESTO DEL SECTOR PÚBLICO  | 0                  | 0                          | 0                  | 0                 | 0                 | 0                  |
| d3) SUBSIDIOS Y SUBVENCIONES  | 0                  | 0                          | 0                  | 0                 | 0                 | 0                  |
| d4) AYUDAS SOCIALES   | 0                  | 0                          | 0                  | 0                 | 0                 | 0                  |
| d5) PENSIONES Y JUBILACIONES  | 0                  | 0                          | 0                  | 0                 | 0                 | 0                  |
| d6) TRANSFERENCIAS A FIDEICOMISOS, MANDATOS Y OTROS ANÁLOGOS                                    | 0                  | 0                          | 0                  | 0                 | 0                 | 0                  |
| d7) TRANSFERENCIAS A LA SEGURIDAD SOCIAL  | 0                  | 0                          | 0                  | 0                 | 0                 | 0                  |
| d8) DONATIVOS   | 0                  | 0                          | 0                  | 0                 | 0                 | 0                  |
| d9) TRANSFERENCIAS AL EXTERIOR  | 0                  | 0                          | 0                  | 0                 | 0                 | 0                  |
| <b>E. BIENES MUEBLES, INMUEBLES E INTANGIBLES (E=e1+e2+e3+e4+e5+e6+e7+e8+e9)</b>                | <b>0</b>           | <b>0</b>                   | <b>0</b>           | <b>0</b>          | <b>0</b>          | <b>0</b>           |
| e1) MOBILIARIO Y EQUIPO DE ADMINISTRACIÓN   | 0                  | 0                          | 0                  | 0                 | 0                 | 0                  |
| e2) MOBILIARIO Y EQUIPO EDUCACIONAL Y RECREATIVO  | 0                  | 0                          | 0                  | 0                 | 0                 | 0                  |
| e3) EQUIPO E INSTRUMENTAL MÉDICO Y DE LABORATORIO   | 0                  | 0                          | 0                  | 0                 | 0                 | 0                  |
| e4) VEHÍCULOS Y EQUIPO DE TRANSPORTE  | 0                  | 0                          | 0                  | 0                 | 0                 | 0                  |
| e5) EQUIPO DE DEFENSA Y SEGURIDAD   | 0                  | 0                          | 0                  | 0                 | 0                 | 0                  |
| e6) MAQUINARIA, OTROS EQUIPOS Y HERRAMIENTAS  | 0                  | 0                          | 0                  | 0                 | 0                 | 0                  |
| e7) ACTIVOS BIOLÓGICOS  | 0                  | 0                          | 0                  | 0                 | 0                 | 0                  |
| e8) BIENES INMUEBLES  | 0                  | 0                          | 0                  | 0                 | 0                 | 0                  |
| e9) ACTIVOS INTANGIBLES   | 0                  | 0                          | 0                  | 0                 | 0                 | 0                  |
| <b>F. INVERSIÓN PÚBLICA (F=f1+f2+f3)</b>  | <b>0</b>           | <b>0</b>                   | <b>0</b>           | <b>0</b>          | <b>0</b>          | <b>0</b>           |
| f1) OBRA PÚBLICA EN BIENES DE DOMINIO PÚBLICO   | 0                  | 0                          | 0                  | 0                 | 0                 | 0                  |
| f2) OBRA PÚBLICA EN BIENES PROPIOS  | 0                  | 0                          | 0                  | 0                 | 0                 | 0                  |
| f3) PROYECTOS PRODUCTIVOS Y ACCIONES DE FOMENTO   | 0                  | 0                          | 0                  | 0                 | 0                 | 0                  |
| <b>G. INVERSIONES FINANCIERAS Y OTRAS PROVISIONES (G=g1+g2+g3+g4+g5+g6+g7)</b>                  | <b>0</b>           | <b>0</b>                   | <b>0</b>           | <b>0</b>          | <b>0</b>          | <b>0</b>           |
| g1) INVERSIONES PARA EL FOMENTO DE ACTIVIDADES PRODUCTIVAS                                      | 0                  | 0                          | 0                  | 0                 | 0                 | 0                  |
| g2) ACCIONES Y PARTICIPACIONES DE CAPITAL   | 0                  | 0                          | 0                  | 0                 | 0                 | 0                  |
| g3) COMPRA DE TÍTULOS Y VALORES   | 0                  | 0                          | 0                  | 0                 | 0                 | 0                  |
| g4) CONCESIÓN DE PRÉSTAMOS  | 0                  | 0                          | 0                  | 0                 | 0                 | 0                  |
| g5) INVERSIONES EN FIDEICOMISOS, MANDATOS Y OTROS ANÁLOGOS                                      | 0                  | 0                          | 0                  | 0                 | 0                 | 0                  |
| g6) OTRAS INVERSIONES FINANCIERAS   | 0                  | 0                          | 0                  | 0                 | 0                 | 0                  |
| g7) PROVISIONES PARA CONTINGENCIAS Y OTRAS EROGACIONES ESPECIALES                               | 0                  | 0                          | 0                  | 0                 | 0                 | 0                  |
| <b>H. PARTICIPACIONES Y APORTACIONES (H=h1+h2+h3)</b>   | <b>0</b>           | <b>0</b>                   | <b>0</b>           | <b>0</b>          | <b>0</b>          | <b>0</b>           |
| h1) PARTICIPACIONES   | 0                  | 0                          | 0                  | 0                 | 0                 | 0                  |
| h2) APORTACIONES  | 0                  | 0                          | 0                  | 0                 | 0                 | 0                  |
| h3) CONVENIOS   | 0                  | 0                          | 0                  | 0                 | 0                 | 0                  |
| <b>I. DEUDA PÚBLICA (I=i1+i2+i3+i4+i5+i6+i7)</b>  | <b>0</b>           | <b>0</b>                   | <b>0</b>           | <b>0</b>          | <b>0</b>          | <b>0</b>           |
| i1) AMORTIZACIÓN DE LA DEUDA PÚBLICA  | 0                  | 0                          | 0                  | 0                 | 0                 | 0                  |
| i2) INTERESES DE LA DEUDA PÚBLICA   | 0                  | 0                          | 0                  | 0                 | 0                 | 0                  |
| i3) COMISIONES DE LA DEUDA PÚBLICA  | 0                  | 0                          | 0                  | 0                 | 0                 | 0                  |
| i4) GASTOS DE LA DEUDA PÚBLICA  | 0                  | 0                          | 0                  | 0                 | 0                 | 0                  |
| i5) COSTO POR COBERTURAS  | 0                  | 0                          | 0                  | 0                 | 0                 | 0                  |
| i6) APOYOS FINANCIEROS  | 0                  | 0                          | 0                  | 0                 | 0                 | 0                  |
| i7) ADEUDOS DE EJERCICIOS FISCALES ANTERIORES (ADEFAS)  | 0                  | 0                          | 0                  | 0                 | 0                 | 0                  |
| <b>III. Total de Egresos (III = I + II)</b>   | <b>242,448,520</b> | <b>0</b>                   | <b>242,448,520</b> | <b>88,030,078</b> | <b>88,001,395</b> | <b>154,418,442</b> |

Dr. Luis Fernando Pantoja Amaro  
 Director General

C.P. María Elena Hernández Piña  
 Directora Administrativa

Bajo protesta de decir verdad declaramos que los Estados Financieros y sus Notas son razonablemente correctos y responsabilidad del emisor





**COLEGIO DE ESTUDIOS CIENTÍFICOS Y TECNOLÓGICOS DEL ESTADO DE QUERÉTARO**  
**Ejercicio 2021**  
**ESTADO ANALÍTICO DEL EJERCICIO DEL PRESUPUESTO DE EGRESOS DETALLADO - LDF**  
**CLASIFICACIÓN POR OBJETO DEL GASTO (CAPÍTULO Y CONCEPTO)**  
**Del 01 de enero al 30 de abril de 2021**  
**(Pesos)**

| Concepto (c)  | Egresos      |                            |             |            |            | Subejercicio (e) |
|---|--------------|----------------------------|-------------|------------|------------|------------------|
|   | Aprobado (d) | Ampliaciones (Reducciones) | Modificado  | Devengado  | Pagado     |                  |
| <b>I. GASTO NO ETIQUETADO (I=A+B+C)</b>   |              |                            |             |            |            |                  |
| <b>A. SERVICIOS PERSONALES (A=a1+a2+a3+a4+a5+a6+a7)</b>   | 159,136,225  | 0                          | 159,136,225 | 58,662,364 | 58,654,234 | 100,473,861      |
| a1) REMUNERACIONES AL PERSONAL DE CARÁCTER PERMANENTE   | 146,075,449  | 0                          | 146,075,449 | 53,953,342 | 53,953,342 | 92,122,106       |
| a2) REMUNERACIONES AL PERSONAL DE CARÁCTER TRANSITORIO  | 45,347,520   | 0                          | 45,347,520  | 18,289,234 | 18,289,234 | 27,058,287       |
| a3) REMUNERACIONES ADICIONALES Y ESPECIALES   | 6,351,061    | 0                          | 6,351,061   | 646,018    | 646,018    | 5,705,043        |
| a4) SEGURIDAD SOCIAL  | 23,666,138   | 373,600                    | 24,039,738  | 4,426,844  | 4,426,844  | 19,612,894       |
| a5) OTRAS PRESTACIONES SOCIALES Y ECONÓMICAS  | 8,351,918    | 0                          | 8,351,918   | 4,077,892  | 4,077,892  | 4,274,027        |
| a6) PREVISIONES   | 43,962,042   | 3,229,606                  | 47,191,648  | 24,973,758 | 24,973,758 | 22,217,890       |
| a7) PAGO DE ESTÍMULOS A SERVIDORES PÚBLICOS   | 12,615,210   | (3,603,206)                | 9,012,004   | 0          | 0          | 9,012,004        |
| <b>B. MATERIALES Y SUMINISTROS (B=b1+b2+b3+b4+b5+b6+b7+b8+b9)</b>                               | 623,647      | (25,000)                   | 598,647     | 45,855     | 37,725     | 552,792          |
| b1) MATERIALES DE ADMINISTRACIÓN, EMISIÓN DE DOCUMENTOS Y ARTÍCULOS OFICIALES                   | 0            | 0                          | 0           | 0          | 0          | 0                |
| b2) ALIMENTOS Y UTENSILIOS  | 71,139       | 0                          | 71,139      | 6,149      | 6,149      | 64,990           |
| b3) MATERIAS PRIMAS Y MATERIALES DE PRODUCCIÓN Y COMERCIALIZACIÓN                               | 0            | 0                          | 0           | 0          | 0          | 0                |
| b4) MATERIALES Y ARTÍCULOS DE CONSTRUCCIÓN Y DE REPARACIÓN                                      | 153,000      | 0                          | 153,000     | 10,916     | 10,916     | 142,084          |
| b5) PRODUCTOS QUÍMICOS, FARMACÉUTICOS Y DE LABORATORIO  | 89,508       | 0                          | 89,508      | 0          | 0          | 89,508           |
| b6) COMBUSTIBLES, LUBRICANTES Y ADITIVOS  | 200,000      | 0                          | 200,000     | 28,790     | 20,660     | 171,210          |
| b7) VESTUARIO, BLANCOS, PRENDAS DE PROTECCIÓN Y ARTÍCULOS DEPORTIVOS                            | 0            | 0                          | 0           | 0          | 0          | 0                |
| b8) MATERIALES Y SUMINISTROS PARA SEGURIDAD   | 0            | 0                          | 0           | 0          | 0          | 0                |
| b9) HERRAMIENTAS, REFACCIONES Y ACCESORIOS MENORES  | 110,000      | (25,000)                   | 85,000      | 0          | 0          | 85,000           |
| <b>C. SERVICIOS GENERALES (C=c1+c2+c3+c4+c5+c6+c7+c8+c9)</b>                                    | 6,864,652    | 25,000                     | 6,889,652   | 2,906,148  | 2,906,148  | 3,983,504        |
| c1) SERVICIOS BÁSICOS   | 631,000      | 8,500                      | 639,500     | 552,335    | 552,335    | 87,164           |
| c2) SERVICIOS DE ARRENDAMIENTO  | 902,182      | 0                          | 902,182     | 219,575    | 219,575    | 682,608          |
| c3) SERVICIOS PROFESIONALES, CIENTÍFICOS, TÉCNICOS Y OTROS SERVICIOS                            | 834,739      | 0                          | 834,739     | 402,427    | 402,427    | 432,311          |
| c4) SERVICIOS FINANCIEROS, BANCARIOS Y COMERCIALES  | 466,731      | (153,000)                  | 313,731     | 87,527     | 87,527     | 226,204          |
| c5) SERVICIOS DE INSTALACIÓN, REPARACIÓN, MANTENIMIENTO Y CONSERVACIÓN                          | 0            | 144,500                    | 144,500     | 144,006    | 144,006    | 494              |
| c6) SERVICIOS DE COMUNICACIÓN SOCIAL Y PUBLICIDAD   | 0            | 0                          | 0           | 0          | 0          | 0                |
| c7) SERVICIOS DE TRASLADO Y VIÁTICOS  | 0            | 0                          | 0           | 0          | 0          | 0                |
| c8) SERVICIOS OFICIALES   | 30,000       | 0                          | 30,000      | 1,586      | 1,586      | 28,414           |
| c9) OTROS SERVICIOS GENERALES   | 4,000,000    | 25,000                     | 4,025,000   | 1,498,691  | 1,498,691  | 2,526,309        |
| <b>D. TRANSFERENCIAS, ASIGNACIONES, SUBSIDIOS Y OTRAS AYUDAS (D=d1+d2+d3+d4+d5+d6+d7+d8+d9)</b> | 5,572,478    | 0                          | 5,572,478   | 1,757,019  | 1,757,019  | 3,815,459        |
| d1) TRANSFERENCIAS INTERNAS Y ASIGNACIONES AL SECTOR PÚBLICO                                    | 0            | 0                          | 0           | 0          | 0          | 0                |
| d2) TRANSFERENCIAS AL RESTO DEL SECTOR PÚBLICO  | 0            | 0                          | 0           | 0          | 0          | 0                |
| d3) SUBSIDIOS Y SUBVENCIONES  | 0            | 0                          | 0           | 0          | 0          | 0                |
| d4) AYUDAS SOCIALES   | 2,696,715    | 0                          | 2,696,715   | 917,935    | 917,935    | 1,778,780        |
| d5) PENSIONES Y JUBILACIONES  | 2,875,763    | 0                          | 2,875,763   | 839,084    | 839,084    | 2,036,679        |
| d6) TRANSFERENCIAS A FIDEICOMISOS, MANDATOS Y OTROS ANÁLOGOS                                    | 0            | 0                          | 0           | 0          | 0          | 0                |
| d7) TRANSFERENCIAS A LA SEGURIDAD SOCIAL  | 0            | 0                          | 0           | 0          | 0          | 0                |
| d8) DONATIVOS   | 0            | 0                          | 0           | 0          | 0          | 0                |
| d9) TRANSFERENCIAS AL EXTERIOR  | 0            | 0                          | 0           | 0          | 0          | 0                |
| <b>E. BIENES MUEBLES, INMUEBLES E INTANGIBLES (E=e1+e2+e3+e4+e5+e6+e7+e8+e9)</b>                | 0            | 0                          | 0           | 0          | 0          | 0                |
| e1) MOBILIARIO Y EQUIPO DE ADMINISTRACIÓN   | 0            | 0                          | 0           | 0          | 0          | 0                |
| e2) MOBILIARIO Y EQUIPO EDUCACIONAL Y RECREATIVO  | 0            | 0                          | 0           | 0          | 0          | 0                |
| e3) EQUIPO E INSTRUMENTAL MÉDICO Y DE LABORATORIO   | 0            | 0                          | 0           | 0          | 0          | 0                |
| e4) VEHÍCULOS Y EQUIPO DE TRANSPORTE  | 0            | 0                          | 0           | 0          | 0          | 0                |
| e5) EQUIPO DE DEFENSA Y SEGURIDAD   | 0            | 0                          | 0           | 0          | 0          | 0                |
| e6) MAQUINARIA, OTROS EQUIPOS Y HERRAMIENTAS  | 0            | 0                          | 0           | 0          | 0          | 0                |
| e7) ACTIVOS BIOLÓGICOS  | 0            | 0                          | 0           | 0          | 0          | 0                |
| e8) BIENES INMUEBLES  | 0            | 0                          | 0           | 0          | 0          | 0                |
| e9) ACTIVOS INTANGIBLES   | 0            | 0                          | 0           | 0          | 0          | 0                |
| <b>F. INVERSIÓN PÚBLICA (F=f1+f2+f3)</b>  | 0            | 0                          | 0           | 0          | 0          | 0                |
| f1) OBRA PÚBLICA EN BIENES DE DOMINIO PÚBLICO   | 0            | 0                          | 0           | 0          | 0          | 0                |
| f2) OBRA PÚBLICA EN BIENES PROPIOS  | 0            | 0                          | 0           | 0          | 0          | 0                |
| f3) PROYECTOS PRODUCTIVOS Y ACCIONES DE FOMENTO   | 0            | 0                          | 0           | 0          | 0          | 0                |
| <b>G. INVERSIONES FINANCIERAS Y OTRAS PROVISIONES (G=g1+g2+g3+g4+g5+g6+g7)</b>                  | 0            | 0                          | 0           | 0          | 0          | 0                |
| g1) INVERSIONES PARA EL FOMENTO DE ACTIVIDADES PRODUCTIVAS                                      | 0            | 0                          | 0           | 0          | 0          | 0                |
| g2) ACCIONES Y PARTICIPACIONES DE CAPITAL   | 0            | 0                          | 0           | 0          | 0          | 0                |
| g3) COMPRA DE TÍTULOS Y VALORES   | 0            | 0                          | 0           | 0          | 0          | 0                |
| g4) CONCESIÓN DE PRÉSTAMOS  | 0            | 0                          | 0           | 0          | 0          | 0                |
| g5) INVERSIONES EN FIDEICOMISOS, MANDATOS Y OTROS ANÁLOGOS                                      | 0            | 0                          | 0           | 0          | 0          | 0                |
| g6) OTRAS INVERSIONES FINANCIERAS   | 0            | 0                          | 0           | 0          | 0          | 0                |
| g7) PROVISIONES PARA CONTINGENCIAS Y OTRAS EROGACIONES ESPECIALES                               | 0            | 0                          | 0           | 0          | 0          | 0                |
| <b>H. PARTICIPACIONES Y APORTACIONES (H=h1+h2+h3)</b>   | 0            | 0                          | 0           | 0          | 0          | 0                |
| h1) PARTICIPACIONES   | 0            | 0                          | 0           | 0          | 0          | 0                |
| h2) APORTACIONES  | 0            | 0                          | 0           | 0          | 0          | 0                |
| h3) CONVENIOS   | 0            | 0                          | 0           | 0          | 0          | 0                |
| <b>I. DEUDA PÚBLICA (I=i1+i2+i3+i4+i5+i6+i7)</b>  | 0            | 0                          | 0           | 0          | 0          | 0                |
| i1) AMORTIZACIÓN DE LA DEUDA PÚBLICA  | 0            | 0                          | 0           | 0          | 0          | 0                |
| i2) INTERESES DE LA DEUDA PÚBLICA   | 0            | 0                          | 0           | 0          | 0          | 0                |
| i3) COMISIONES DE LA DEUDA PÚBLICA  | 0            | 0                          | 0           | 0          | 0          | 0                |
| i4) GASTOS DE LA DEUDA PÚBLICA  | 0            | 0                          | 0           | 0          | 0          | 0                |
| i5) COSTO POR COBERTURAS  | 0            | 0                          | 0           | 0          | 0          | 0                |
| i6) APOYOS FINANCIEROS  | 0            | 0                          | 0           | 0          | 0          | 0                |
| i7) ADEUDOS DE EJERCICIOS FISCALES ANTERIORES (ADEFAS)  | 0            | 0                          | 0           | 0          | 0          | 0                |

Dr. Luis Fernando Pantaja Amaro  
Director General

C.P. María Elena Hernández Piña  
Directora Administrativa

Bajo protesta de decir verdad declaramos que los Estados Financieros y sus Notas son razonablemente correctos y responsabilidad del emisor





**COLEGIO DE ESTUDIOS CIENTÍFICOS Y TECNOLÓGICOS DEL ESTADO DE QUERÉTARO**  
**Ejercicio 2021**  
**ESTADO ANALÍTICO DEL EJERCICIO DEL PRESUPUESTO DE EGRESOS DETALLADO - LDF**  
**POR CLASIFICACIÓN ADMINISTRATIVA**  
**Del 01 de enero al 30 de abril de 2021**  
**(Pesos)**

| Concepto (c)                           | Egresos            |                                 |                    |                   |                   | Subejercicio (e)<br>6 = (3 - 4) |
|--|--------------------|---------------------------------|--------------------|-------------------|-------------------|---------------------------------|
|  | Aprobado (d)       | Ampliaciones /<br>(Reducciones) | Modificado         | Devengado         | Pagado            |                                 |
|  | 1                  | 2                               | 3 = (1 + 2)        | 4                 | 5                 |                                 |
| <b>I. Gasto No Etiquetado</b>          | 159,136,225        | 0                               | 159,136,225        | 58,662,364        | 58,654,234        | 100,473,861                     |
| PD90. DIR. ADMINISTRATIVA              | 91,679,837         | (2,921,605)                     | 88,758,232         | 30,800,269        | 30,792,139        | 57,957,963                      |
| PJ00. DIR. DE PLANEACIÓN Y EVALUACIÓN  | 3,275,008          | 257,304                         | 3,532,312          | 1,692,972         | 1,692,972         | 1,839,340                       |
| PJ10. DIR. ACADÉMICA                   | 64,181,380         | 2,664,301                       | 66,845,681         | 26,169,123        | 26,169,123        | 40,676,557                      |
| <b>I. II. Gasto Etiquetado</b>         | 83,312,295         | 0                               | 83,312,295         | 29,367,714        | 29,347,160        | 53,944,581                      |
| PD90. DIR. ADMINISTRATIVA              | 44,289,158         | (691,090)                       | 43,598,069         | 13,116,201        | 13,095,647        | 30,481,868                      |
| PJ00. DIR. DE PLANEACIÓN Y EVALUACIÓN  | 2,807,231          | (224,852)                       | 2,582,379          | 413,325           | 413,325           | 2,169,054                       |
| PJ10. DIR. ACADÉMICA                   | 36,215,906         | 915,942                         | 37,131,847         | 15,838,188        | 15,838,188        | 21,293,659                      |
| <b>III Total de Egresos (III=I+II)</b> | <b>242,448,520</b> | <b>0</b>                        | <b>242,448,520</b> | <b>88,030,078</b> | <b>88,001,395</b> | <b>154,418,442</b>              |

Dr. Luis Fernando Pañoja Amaro  
Director General

C.P. María Elena Hernández Piña  
Directora Administrativa

Bajo protesta de decir verdad declaramos que los Estados Financieros y sus notas, son razonablemente correctos y son responsabilidad del emisor.



**COLEGIO DE ESTUDIOS CIENTÍFICOS Y TECNOLÓGICOS DEL ESTADO DE QUERÉTARO**  
**Ejercicio 2021**  
**ESTADO ANALÍTICO DEL EJERCICIO DEL PRESUPUESTO DE EGRESOS DETALLADO - LDF**  
**CLASIFICACIÓN FUNCIONAL (FINALIDAD Y FUNCIÓN)**  
**Del 01 de enero al 30 de abril de 2021**  
**(Pesos)**

| Concepto (c)  | Egresos      |                              |             |            | Subejercicio (e) |
|---|--------------|------------------------------|-------------|------------|------------------|
|   | Aprobado (d) | Ampliaciones / (Reducciones) | Modificado  | Devengado  |                  |
| <b>I. GASTO NO ETIQUETADO (I=A+B+C+D)</b>   |              |                              |             |            |                  |
| <b>A. Gobierno (A=a1+a2+a3+a4+a5+a6+a7+a8)</b>  | 159,136,225  | 0                            | 159,136,225 | 58,662,364 | 58,654,234       |
| a1) Legislación   | 0            | 0                            | 0           | 0          | 0                |
| a2) Justicia  | 0            | 0                            | 0           | 0          | 0                |
| a3) Coordinación de la Política de Gobierno   | 0            | 0                            | 0           | 0          | 0                |
| a4) Relaciones Exteriores   | 0            | 0                            | 0           | 0          | 0                |
| a5) Asuntos Financieros y Hacendarios   | 0            | 0                            | 0           | 0          | 0                |
| a6) Seguridad Nacional  | 0            | 0                            | 0           | 0          | 0                |
| a7) Asuntos de Orden Público y de Seguridad Interior  | 0            | 0                            | 0           | 0          | 0                |
| a8) Otros Servicios Generales   | 0            | 0                            | 0           | 0          | 0                |
| <b>B. Desarrollo Social (B=b1+b2+b3+b4+b5+b6+b7)</b>  | 159,136,225  | 0                            | 159,136,225 | 58,662,364 | 58,654,234       |
| b1) Protección Ambiental  | 0            | 0                            | 0           | 0          | 0                |
| b2) Vivienda y Servicios a la Comunidad   | 0            | 0                            | 0           | 0          | 0                |
| b3) Salud   | 0            | 0                            | 0           | 0          | 0                |
| b4) Recreación, Cultura y Otras Manifestaciones Sociales  | 0            | 0                            | 0           | 0          | 0                |
| b5) Educación   | 156,260,462  | 0                            | 156,260,462 | 57,823,280 | 57,815,150       |
| b6) Protección Social   | 2,875,763    | 0                            | 2,875,763   | 839,084    | 839,084          |
| b7) Otros Asuntos Sociales  | 0            | 0                            | 0           | 0          | 0                |
| <b>C. Desarrollo Económico (C=c1+c2+c3+c4+c5+c6+c7+c8+c9)</b>                                     | 0            | 0                            | 0           | 0          | 0                |
| c1) Asuntos Económicos, Comerciales y Laborales en General  | 0            | 0                            | 0           | 0          | 0                |
| c2) Agropecuaria, Silvicultura, Pesca y Caza  | 0            | 0                            | 0           | 0          | 0                |
| c3) Combustibles y Energía  | 0            | 0                            | 0           | 0          | 0                |
| c4) Minería, Manufacturas y Construcción  | 0            | 0                            | 0           | 0          | 0                |
| c5) Transporte  | 0            | 0                            | 0           | 0          | 0                |
| c6) Comunicaciones  | 0            | 0                            | 0           | 0          | 0                |
| c7) Turismo   | 0            | 0                            | 0           | 0          | 0                |
| c8) Ciencia, Tecnología e Innovación  | 0            | 0                            | 0           | 0          | 0                |
| c9) Otras Industrias y Otros Asuntos Económicos   | 0            | 0                            | 0           | 0          | 0                |
| <b>D. Otras no clasificadas en funciones anteriores (D=d1+d2+d3+d4)</b>                           | 0            | 0                            | 0           | 0          | 0                |
| d1) Transacciones de la Deuda Pública / Costo Financiero de la Deuda                              | 0            | 0                            | 0           | 0          | 0                |
| d2) Transferencias, Participaciones y Aportaciones entre Diferentes Niveles y Órdenes de Gobierno | 0            | 0                            | 0           | 0          | 0                |
| d3) saneamiento del Sistema Financiero  | 0            | 0                            | 0           | 0          | 0                |
| d4) Adeudos de Ejercicio Fiscales Anteriores  | 0            | 0                            | 0           | 0          | 0                |
| <b>II. GASTO ETIQUETADO (II=A+B+C+D)</b>  | 83,312,295   | 0                            | 83,312,295  | 29,367,714 | 29,347,160       |
| <b>A. Gobierno (A=a1+a2+a3+a4+a5+a6+a7+a8)</b>  | 0            | 0                            | 0           | 0          | 0                |
| a1) Legislación   | 0            | 0                            | 0           | 0          | 0                |
| a2) Justicia  | 0            | 0                            | 0           | 0          | 0                |
| a3) Coordinación de la Política de Gobierno   | 0            | 0                            | 0           | 0          | 0                |
| a4) Relaciones Exteriores   | 0            | 0                            | 0           | 0          | 0                |
| a5) Asuntos Financieros y Hacendarios   | 0            | 0                            | 0           | 0          | 0                |
| a6) Seguridad Nacional  | 0            | 0                            | 0           | 0          | 0                |
| a7) Asuntos de Orden Público y de Seguridad Interior  | 0            | 0                            | 0           | 0          | 0                |
| a8) Otros Servicios Generales   | 0            | 0                            | 0           | 0          | 0                |
| <b>B. Desarrollo Social (B=b1+b2+b3+b4+b5+b6+b7)</b>  | 83,312,295   | 0                            | 83,312,295  | 29,367,714 | 29,347,160       |
| b1) Protección Ambiental  | 0            | 0                            | 0           | 0          | 0                |
| b2) Vivienda y Servicios a la Comunidad   | 0            | 0                            | 0           | 0          | 0                |
| b3) Salud   | 0            | 0                            | 0           | 0          | 0                |
| b4) Recreación, Cultura y Otras Manifestaciones Sociales  | 0            | 0                            | 0           | 0          | 0                |
| b5) Educación   | 83,312,295   | 0                            | 83,312,295  | 29,367,714 | 29,347,160       |
| b6) Protección Social   | 0            | 0                            | 0           | 0          | 0                |
| b7) Otros Asuntos Sociales  | 0            | 0                            | 0           | 0          | 0                |
| <b>C. Desarrollo Económico (C=c1+c2+c3+c4+c5+c6+c7+c8+c9)</b>                                     | 0            | 0                            | 0           | 0          | 0                |
| c1) Asuntos Económicos, Comerciales y Laborales en General  | 0            | 0                            | 0           | 0          | 0                |
| c2) Agropecuaria, Silvicultura, Pesca y Caza  | 0            | 0                            | 0           | 0          | 0                |
| c3) Combustibles y Energía  | 0            | 0                            | 0           | 0          | 0                |
| c4) Minería, Manufacturas y Construcción  | 0            | 0                            | 0           | 0          | 0                |
| c5) Transporte  | 0            | 0                            | 0           | 0          | 0                |
| c6) Comunicaciones  | 0            | 0                            | 0           | 0          | 0                |
| c7) Turismo   | 0            | 0                            | 0           | 0          | 0                |
| c8) Ciencia, Tecnología e Innovación  | 0            | 0                            | 0           | 0          | 0                |
| c9) Otras Industrias y Otros Asuntos Económicos   | 0            | 0                            | 0           | 0          | 0                |
| <b>D. Otras no clasificadas en funciones anteriores (D=d1+d2+d3+d4)</b>                           | 0            | 0                            | 0           | 0          | 0                |
| d1) Transacciones de la Deuda Pública / Costo Financiero de la Deuda                              | 0            | 0                            | 0           | 0          | 0                |
| d2) Transferencias, Participaciones y Aportaciones entre Diferentes Niveles y Órdenes de Gobierno | 0            | 0                            | 0           | 0          | 0                |
| d3) saneamiento del Sistema Financiero  | 0            | 0                            | 0           | 0          | 0                |
| d4) Adeudos de Ejercicio Fiscales Anteriores  | 0            | 0                            | 0           | 0          | 0                |
| <b>III. Total de Egresos (III = I + II)</b>   | 242,448,520  | 0                            | 242,448,520 | 88,030,078 | 88,001,395       |
|   |              |                              |             |            | 154,418,442      |

C.P. María Elena Hernández Pina  
 Directora Administrativa

Dr. Luis Fernando Paniño Amaro  
 Director General

Bajo protesta de decir verdad declaramos que los estados financieros y sus notas, son razonablemente correctos y son responsabilidad del emisor.



COLEGIO DE ESTUDIOS CIENTIFICO Y TECNOLOGICOS DEL ESTADO DE QUERETARO  
Ejercicio 2021  
Estado Analítico del Ejercicio del Presupuesto de Egresos Detallado-LDF  
Clasificación de Servicios Personales por Categoría  
Del 1 de ENERO al 30 de ABRIL del 2021  
(Pesos)



| Concepto (c)  | Egresos            |                                |                    |                   |                   | Subejercicio (e)   |
|---|--------------------|--------------------------------|--------------------|-------------------|-------------------|--------------------|
|   | Aprobado (d)       | Ampliaciones/<br>(Reducciones) | Modificado         | Devengado         | Pagado            |                    |
| <b>I. Gasto No Etiquetado (I=A+B+C+D+E+F)</b>   |                    |                                |                    |                   |                   |                    |
| A. Personal Administrativo y de Servicio Público  | 159,136,225        | 0                              | 159,136,225        | 58,662,364        | 58,654,234        | 100,473,861        |
| B. Magisterio   | 159,136,225        | 0                              | 159,136,225        | 58,662,364        | 58,654,234        | 100,473,861        |
| C. Servicios de Salud (C=c1+c2)   | 0                  | 0                              | 0                  | 0                 | 0                 | 0                  |
| c1) Personal Administrativo   | 0                  | 0                              | 0                  | 0                 | 0                 | 0                  |
| c2) Personal Médico, Paramédico y afin  | 0                  | 0                              | 0                  | 0                 | 0                 | 0                  |
| D. Seguridad Pública  | 0                  | 0                              | 0                  | 0                 | 0                 | 0                  |
| E. Gastos asociados a la implementación de nuevas leyes federales o reformas a las mismas (E = e1 + e2) | 0                  | 0                              | 0                  | 0                 | 0                 | 0                  |
| e1) Nombre del Programa o Ley 1   | 0                  | 0                              | 0                  | 0                 | 0                 | 0                  |
| e2) Nombre del Programa o Ley 2   | 0                  | 0                              | 0                  | 0                 | 0                 | 0                  |
| F. Sentencias laborales definitivas   | 0                  | 0                              | 0                  | 0                 | 0                 | 0                  |
| <b>II. Gasto Etiquetado (II=A+B+C+D+E+F)</b>  |                    |                                |                    |                   |                   |                    |
| A. Personal Administrativo y de Servicio Público  | 83,312,295         | 0                              | 83,312,295         | 29,367,714        | 29,347,160        | 53,944,581         |
| B. Magisterio   | 83,312,295         | 0                              | 83,312,295         | 29,367,714        | 29,347,160        | 53,944,581         |
| C. Servicios de Salud (C=c1+c2)   | 0                  | 0                              | 0                  | 0                 | 0                 | 0                  |
| c1) Personal Administrativo   | 0                  | 0                              | 0                  | 0                 | 0                 | 0                  |
| c2) Personal Médico, Paramédico y afin  | 0                  | 0                              | 0                  | 0                 | 0                 | 0                  |
| D. Seguridad Pública  | 0                  | 0                              | 0                  | 0                 | 0                 | 0                  |
| E. Gastos asociados a la implementación de nuevas leyes federales o reformas a las mismas (E = e1 + e2) | 0                  | 0                              | 0                  | 0                 | 0                 | 0                  |
| e1) Nombre del Programa o Ley 1   | 0                  | 0                              | 0                  | 0                 | 0                 | 0                  |
| e2) Nombre del Programa o Ley 2   | 0                  | 0                              | 0                  | 0                 | 0                 | 0                  |
| F. Sentencias laborales definitivas   | 0                  | 0                              | 0                  | 0                 | 0                 | 0                  |
| <b>III. Total del Gasto en Servicios Personales (III = I + II)</b>                                      | <b>242,448,520</b> | <b>0</b>                       | <b>242,448,520</b> | <b>88,030,078</b> | <b>88,001,394</b> | <b>154,418,442</b> |

Bajo protesta de decir verdad declaramos que los Estados Financieros y sus Notas son razonablemente correctos y responsabilidad del emisor

Dr. Luis Fernando Pantoja Amaro  
Director General

C.P. Maria Elena Hernandez Piña  
Directora Administrativa



**COLEGIO DE ESTUDIOS CIENTÍFICOS Y TECNOLÓGICOS DEL ESTADO DE QUERÉTARO**  
Ejercicio 2021  
Guía de Cumplimiento de la Ley de Disciplina Financiera de las Entidades Federativas y Municipios  
Del 1 de enero al 30 de abril de 2021

| Indicadores de Observancia (c)  | Implementación |    | Resultado         |                               | Fundamento (h)                  | Comentarios (i) |
|---|----------------|----|-------------------|-------------------------------|---------------------------------|-----------------|
|   | SI             | NO | Monto o valor (f) | Unidad (pesos/porcentaje) (g) |                                 |                 |
|   |                |    |                   |                               |                                 |                 |
| <b>INDICADORES PRESUPUESTARIOS</b>  |                |    |                   |                               |                                 |                 |
| <b>A. INDICADORES CUANTITATIVOS</b>   |                |    |                   |                               |                                 |                 |
| <b>1. Balance Presupuestario Sostenible (j)</b>   |                |    |                   |                               |                                 |                 |
| a. Propuesto  | SI             |    | 242,448,520       | pesos                         | Art. 6 y 19 de la LDF           |                 |
| b. Aprobado   | SI             |    | 242,448,520       | pesos                         | Art. 6 y 19 de la LDF           |                 |
| c. Ejercido   | SI             |    | 88,030,078        | pesos                         | Art. 6 y 19 de la LDF           |                 |
| <b>2. Balance Presupuestario de Recursos Disponibles Sostenible (k)</b>   |                |    |                   |                               |                                 |                 |
| a. Propuesto  | SI             |    |                   |                               | Art. 6 y 19 de la LDF           |                 |
| b. Aprobado   | SI             |    |                   |                               | Art. 6 y 19 de la LDF           |                 |
| c. Ejercido   | SI             |    |                   |                               | Art. 6 y 19 de la LDF           |                 |
| <b>3. Financiamiento Neto dentro del Techo de Financiamiento Neto (l)</b>   |                |    |                   |                               |                                 |                 |
| a. Propuesto  |                |    |                   |                               | Art. 6, 19 y 46 de la LDF       | N/A             |
| b. Aprobado   |                |    |                   |                               | Art. 6, 19 y 46 de la LDF       | N/A             |
| c. Ejercido   |                |    |                   |                               | Art. 6, 19 y 46 de la LDF       | N/A             |
| <b>4. Recursos destinados a la atención de desastres naturales</b>  |                |    |                   |                               |                                 |                 |
| a. Asignación al fideicomiso para desastres naturales (m)   |                |    |                   |                               |                                 |                 |
| a.1. Aprobado   |                |    |                   |                               | Art. 9 de la LDF                | N/A             |
| a.2. Pagado   |                |    |                   |                               | Art. 9 de la LDF                | N/A             |
| b. Aportación prometida realizada por la Entidad Federativa durante los 5 ejercicios previos, para infraestructura dañada por desastres naturales (n) |                |    |                   |                               |                                 |                 |
| c. Saldo del fideicomiso para desastres naturales (o)   |                |    |                   |                               | Art. 9 de la LDF                | N/A             |
| d. Costo promedio de los últimos 5 ejercicios de la reconstrucción de infraestructura dañada por desastres naturales (p)                              |                |    |                   |                               | Art. 9 de la LDF                | N/A             |
| <b>5. Techo para servicios personales (q)</b>   |                |    |                   |                               |                                 |                 |
| a. Asignación en el Presupuesto de Egresos  | SI             |    | 222,868,712       | pesos                         | Art. 10 y 21 de la LDF          |                 |
| b. Ejercido   | SI             |    | 82,696,917        | pesos                         | Art. 13 fracc. V y 21 de la LDF |                 |
| <b>6. Previsiones de gasto para compromisos de pago derivados de APPS (r)</b>   |                |    |                   |                               |                                 |                 |
| a. Asignación en el Presupuesto de Egresos  |                |    |                   |                               | Art. 11 y 21 de la LDF          | N/A             |
| b. Techo de ADEFAS para el ejercicio fiscal (s)   |                |    |                   |                               |                                 |                 |
| a. Propuesto  |                |    |                   |                               | Art. 12 y 20 de la LDF          | N/A             |
| b. Aprobado   |                |    |                   |                               | Art. 12 y 20 de la LDF          | N/A             |
| c. Ejercido   |                |    |                   |                               | Art. 12 y 20 de la LDF          | N/A             |
| <b>B. INDICADORES CUALITATIVOS</b>  |                |    |                   |                               |                                 |                 |
| <b>1. Iniciativa de Ley de Ingresos y Proyecto de Presupuesto de Egresos</b>  |                |    |                   |                               |                                 |                 |
| a. Objetivos anuales, estrategias y metas para el ejercicio fiscal (t)  | SI             |    |                   |                               | Art. 5 y 18 de la LDF           | N/A             |
| b. Proyecciones de ejercicios posteriores (u)   |                |    |                   |                               | Art. 5 y 18 de la LDF           | N/A             |
| c. Descripción de riesgos relevantes y propuestas de acción para saldarlos (v)  |                |    |                   |                               | Art. 5 y 18 de la LDF           | N/A             |
| d. Resultados de ejercicios fiscales anteriores y el ejercicio fiscal en cuestión (w)   |                |    |                   |                               | Art. 5 y 18 de la LDF           | N/A             |
| e. Estudio actual de las pensiones de sus trabajadores (x)  |                |    |                   |                               | Art. 5 y 18 de la LDF           | N/A             |
| <b>2. Balance Presupuestario de Recursos Disponibles, en caso de ser</b>  |                |    |                   |                               |                                 |                 |
| a. Razones excepcionales que justifican el Balance Presupuestario de Recursos Disponibles negativo (y)  |                |    |                   |                               | Art. 6 y 19 de la LDF           | N/A             |
| b. Fuente de recursos para cubrir el Balance Presupuestario de Recursos Disponibles negativo (z)  |                |    |                   |                               | Art. 6 y 19 de la LDF           | N/A             |
| c. Número de ejercicios fiscales y acciones necesarias para cubrir el Balance Presupuestario de Recursos Disponibles negativo (aa)                    |                |    |                   |                               | Art. 6 y 19 de la LDF           | N/A             |
| d. Informes Trimestrales sobre el avance de las acciones para recuperar el Balance Presupuestario de Recursos Disponibles (bb)                        |                |    |                   |                               | Art. 6 y 19 de la LDF           | N/A             |




| 3 Servicios Personales  |  | SI | Proyecto de Presupuesto   | Art. 10 y 21 de la LDF            |
|---|--|----|---|-----------------------------------|
| a.  | Remuneraciones de los servidores públicos (cc)   | SI | Proyecto de Presupuesto   | Art. 10 y 21 de la LDF            |
| b.  | Previsiones salariales y económicas para cubrir incrementos salariales, creación de plazas y otros (dd)        | SI | Proyecto de Presupuesto   | Art. 10 y 21 de la LDF            |
| <b>INDICADORES DEL EJERCICIO PRESUPUESTARIO</b>                   |  |    |   |                                   |
| <b>A. INDICADORES CUANTITATIVOS</b>                               |  |    |   |                                   |
| 1. Ingresos Excedentes derivados de Ingresos de Libre Disposición |  |    |   |                                   |
| a.  | Monto de Ingresos Excedentes derivados de ILD (ee)   |    | Cuenta Pública / Formato 5  | Art. 14 y 21 de la LDF            |
| b.  | Monto de Ingresos Excedentes derivados de ILD destinados al fin del A.14, fracción I de la LDF (ff)            |    | Cuenta Pública  | Art. 14 y 21 de la LDF            |
| c.  | Monto de Ingresos Excedentes derivados de ILD destinados al fin del A.14, fracción II, a) de la LDF (gg)       |    | Cuenta Pública  | Art. 14 y 21 de la LDF            |
| d.  | Monto de Ingresos Excedentes derivados de ILD destinados al fin del A.14, fracción II, b) de la LDF (hh)       |    | Cuenta Pública  | Art. 14 y 21 de la LDF            |
| e.  | Monto de Ingresos Excedentes derivados de ILD destinados al fin del artículo noveno transitorio de la LDF (ii) |    |   | Art. Noveno Transitorio de la LDF |
| <b>B. INDICADORES CUALITATIVOS</b>                                |  |    |   |                                   |
| 1.  | Análisis Costo-Beneficio para programas o proyectos de inversión mayores a 10 millones de UDIS (jj)            |    | Página de internet de la Secretaría de Finanzas o Tesorería Municipal | Art. 13 frac. III y 21 de la LDF  |
| 2.  | Análisis de conveniencia y análisis de transferencia de riesgos de los proyectos APPs (kk)                     |    | Página de internet de la Secretaría de Finanzas o Tesorería Municipal | Art. 13 frac. III y 21 de la LDF  |
| 3.  | Identificación de población objetivo, destino y temporalidad de subsidios (ll)                                 |    | Página de internet de la Secretaría de Finanzas o Tesorería Municipal | Art. 13 frac. VII y 21 de la LDF  |
| <b>INDICADORES DE DEUDA PÚBLICA</b>                               |  |    |   |                                   |
| <b>A. INDICADORES CUANTITATIVOS</b>                               |  |    |   |                                   |
| 1. Obligaciones a Corto Plazo                                     |  |    |   |                                   |
| a.  | Límite de Obligaciones a Corto Plazo (mm)  |    |   | Art. 30 frac. I de la LDF         |
| b.  | Obligaciones a Corto Plazo (nn)  |    |   | Art. 30 frac. I de la LDF         |

Bajo protesta de decir verdad declaramos que los Estados Financieros y sus Notas son razonablemente correctos y responsabilidad del emisor



Dr. Luis Fernando Pantaja Amaro  
Director General



C.P. María Elena Hernández Piña  
Directora Administrativa