




Colegio de Estudios Científicos y Tecnológicos del Estado de Querétaro

Ejercicio 2021

Indicadores de Resultado

Del 1 de enero al 30 de abril de 2021

(Pesos)





SECRETARÍA
DE EDUCACIÓN



Dir. de Planeación y Evaluación
Oficio No. DG/DPE/056/2021.


Santiago de Querétaro, Qro. Viernes 9 de abril de 2021.

C.P. Adalberto Hernández Isassi
Dirección de Presupuesto A
Secretaría de Planeación y Finanzas
Presente.

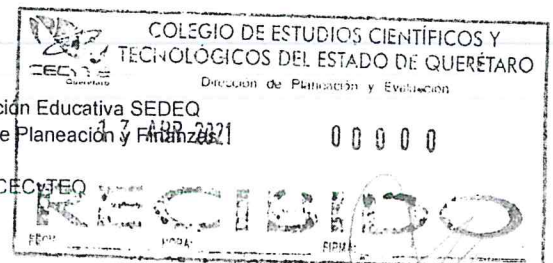
Por este medio informo a usted, que el reporte correspondiente del "Programa Operativo Anual 2021 Primer Trimestre" correspondiente, del Colegio de Estudios Científicos y Tecnológicos del Estado de Querétaro, informando se encuentra ya subidos en el Tablero de Control del SIEGEQ, así como anexo al presente oficio.

Agradezco anticipadamente su atención y reciba de antemano un cordial saludo.

Atentamente


Dr. Luis Fernando Pantoja Amaro
Director General
CECyTEQ

L.A. Fernando Paredes Ramírez. - Director De Planeación, Programación y Evaluación Educativa SEDEQ
Lic. David Medina Díaz.- Coordinador de Programación Presupuestal.- Secretaría de Planeación y Finanzas
Lic. Elvia Ríos Anaya.- Titular de la Unidad de Evaluación de Resultados
Ing. Ma. Guadalupe Arredondo Velázquez. - Directora de Planeación y Evaluación CECYTEQ






GOBIERNO DEL ESTADO DE QUERÉTARO
Reporte de avance de Indicadores 2021 (1er Trim)

**Dependencia / Entidad / Órgano
 desconcentrado /
 DENOMINACIÓN DEL**

3EEC-COLEGIO DE ESTUDIOS CIENTÍFICOS Y TECNOLÓGICOS DEL ESTADO DE QUERÉTARO
 Programa de desarrollo académico en bachillerato de ciencia y tecnología.

NIVEL	No.	RESUMEN NARRATIVO	NOMBRE DEL INDICADOR	AGRUPACIÓN DIMENSIÓN SENTIDO EXPRESIÓN	MÉTODO DE CÁLCULO	UNIDAD DE MEDIDA	FRECUENCIA A MEDICIÓN	LÍNEA BASE	META PROGR AMADA	1er TRIM	2do TRIM	3er TRIM	4to TRIM	META ALCANZ ADA	UMBRAL
PROPOSITO		El alumnado inscrito en el CECyTEQ, concluye su formación en educación Media Superior	Porcentaje de abandono escolar de alumnos del CECyTEQ al cierre del ciclo escolar	Ultimo reportado Eficiencia Descendente Porcentaje	$100 * (1 - ((\text{Matrícula total en el ciclo escolar } t - \text{matrícula de nuevo ingreso en el ciclo escolar } t + \text{Egresados al finalizar el ciclo escolar } (t-1)) / \text{Matrícula total del ciclo escolar } (t-1)))$	Alumnos	Anual	7.00	10.00						
JUSTIFICACIÓN TRIMESTRAL															
1ro.															
2ro.															
3er.															
4to.															
			Porcentaje de alumnos del CECyTEQ que aprueban todas sus materias en el semestre	Ultimo reportado Eficacia Ascendente Porcentaje	$100 * (\text{Numero de alumnos del CECYTEQ que aprueban todas sus materias en el semestre } t / \text{No. total de alumnos del CECYTEQ inscritos en el semestre } t)$	Alumnos	Anual	50.00	85.00						
JUSTIFICACIÓN TRIMESTRAL															
1ro.															
2ro.															
3er.															
4to.															
			Porcentaje de eficiencia terminal en el CECyTEQ	Ultimo reportado Eficacia Ascendente Porcentaje	$100 * (\text{Cantidad de Alumnos Egresados de la Generación X, en el fin del semestre Feb-Jun del año en curso} / \text{Cantidad de Alumnos que ingresaron a primer semestre en la generación X})$	Alumnos	Anual	50.00	71.00						


 Dr. Luis Fernando Pantója Amaro
 Director General



GOBIERNO DEL ESTADO DE QUERÉTARO
Reporte de avance de Indicadores 2021 (1er Trím)

**Dependencia / Entidad / Órgano
desconcentrado /
DENOMINACIÓN DEL**

3EEC-COLEGIO DE ESTUDIOS CIENTÍFICOS Y TECNOLÓGICOS DEL ESTADO DE QUERÉTARO
Programa de desarrollo académico en bachillerato de ciencia y tecnología.

NIVEL	No.	RESUMEN NARRATIVO	NOMBRE DEL INDICADOR	AGRUPACIÓN DIMENSIÓN SENTIDO EXPRESIÓN	MÉTODO DE CÁLCULO	UNIDAD DE MEDIDA	FRECUENCIA A MEDICIÓN	LÍNEA BASE	META PROGR AMADA	1er TRIM	2do TRIM	3er TRIM	4to TRIM	META ALCANZ ADA	UMBRAL
-------	-----	-------------------	----------------------	--	-------------------	------------------	-----------------------	------------	------------------	----------	----------	----------	----------	-----------------	--------

JUSTIFICACIÓN TRIMESTRAL

1ro. _____

2ro. _____

3er. _____

4to. _____

COMPONENTE 1	Servicios de Educación de Nivel Bachillerato Tecnológico impartido	Porcentaje de absorción de egresados de secundaria en el Estado por el CECyTEQ al inicio del ciclo escolar.	Ultimo reportado Eficacia Ascendente Proporción	100* (Alumnos de nuevo ingreso a primer semestre en el año en curso / Egresados del nivel y ciclo inmediato anterior en el estado)	Alumnos	Trimestral		4.00	8.70	0.00					0.00	Amarillo
--------------	--	---	---	--	---------	------------	--	------	------	------	--	--	--	--	------	----------

JUSTIFICACIÓN TRIMESTRAL

1ro. Sin meta a reportar a este trimestre.

2ro. _____

3er. _____

4to. _____

ACTIVIDAD 11	Atención a los alumnos del CECYTEQ en el proceso de admisión, inscripción y reinscripción.	Porcentaje de aspirantes al CECYTEQ aceptados a primer semestre al inicio del ciclo escolar.	Ultimo reportado Eficiencia Ascendente Porcentaje	100 * (Numero de estudiantes inscritos en primer semestre en el CECYTEQ / Numero total de estudiantes residentes en Querétaro que solicitan su inscripción a primer semestre en el CECYTEQ)	Alumnos	Trimestral		50.00	60.00	0.00					0.00	Amarillo
--------------	--	--	---	--	---------	------------	--	-------	-------	------	--	--	--	--	------	----------

JUSTIFICACIÓN TRIMESTRAL

1ro. Sin meta a reportar en este trimestre.

Dr. Luis Fernando Pantoja Amaro
Difector General



GOBIERNO DEL ESTADO DE QUERÉTARO
Reporte de avance de Indicadores 2021 (1er Trim)

**Dependencia / Entidad / Órgano
desconcentrado /
DENOMINACIÓN DEL**

3EEC-COLEGIO DE ESTUDIOS CIENTÍFICOS Y TECNOLÓGICOS DEL ESTADO DE QUERÉTARO
Programa de desarrollo académico en bachillerato de ciencia y tecnología.

NIVEL	No.	RESUMEN NARRATIVO	NOMBRE DEL INDICADOR	AGRUPACIÓN DIMENSIÓN SENTIDO EXPRESIÓN	MÉTODO DE CÁLCULO	UNIDAD DE MEDIDA	FRECUENCIA A MEDICIÓN	LÍNEA BASE	META PROGR AMADA	1er TRIM	2do TRIM	3er TRIM	4to TRIM	META ALCANZ ADA	UMBRAL
-------	-----	-------------------	----------------------	--	-------------------	------------------	-----------------------	------------	------------------	----------	----------	----------	----------	-----------------	--------

ACTIVIDAD	12	Formación Integral de los alumnos CECYTEQ	Porcentaje de Alumnos del CECYTEQ que concluyen satisfactoriamente el servicio social durante el ciclo escolar.	Ultimo reportado Eficiencia Ascendente Porcentaje	100 * (Numero total de Alumnos que concluyen el servicio social durante el ciclo escolar / Total de matricula inscrita de 5to semestre)	Alumnos	Trimestral	40.00	50.00	20.25				20.25	Amarillo
-----------	----	---	---	---	--	---------	------------	-------	-------	-------	--	--	--	-------	----------

JUSTIFICACIÓN TRIMESTRAL

1ro. Se tiene un avance preliminar del 20% a la meta global programada del 50% anual.
2ro.
3er.
4to.

	13	Impartición del Servicio Educativo con docentes evaluados con desempeño satisfactorio por los alumnos del CECYTEQ	Porcentaje de profesores que fueron evaluados con desempeño satisfactorio por parte de los alumnos en el CECYTEQ	Ultimo reportado Calidad Ascendente Porcentaje	100 * (Número de profesores con desempeño satisfactorio en la evaluación de alumnos. / Número total de profesores evaluados)	Profesores (Docentes)	Trimestral	60.00	70.00	0.00				0.00	Amarillo
--	----	---	--	--	---	-----------------------	------------	-------	-------	------	--	--	--	------	----------

JUSTIFICACIÓN TRIMESTRAL

1ro. sin meta programada para este trimestre.
2ro.
3er.

Dr. Luis Fernando Pantoja Amaro
Director General



GOBIERNO DEL ESTADO DE QUERÉTARO
Reporte de avance de Indicadores 2021 (1er Trím)

**Dependencia / Entidad / Órgano
desconcentrado /
DENOMINACIÓN DEL**

3EEC-COLEGIO DE ESTUDIOS CIENTÍFICOS Y TECNOLÓGICOS DEL ESTADO DE QUERÉTARO
Programa de desarrollo académico en bachillerato de ciencia y tecnología.

NIVEL	No.	RESUMEN NARRATIVO	NOMBRE DEL INDICADOR	AGRUPACIÓN DIMENSIÓN SENTIDO EXPRESIÓN	MÉTODO DE CÁLCULO	UNIDAD DE MEDIDA	FRECUENCIA A MEDICIÓN	LÍNEA BASE	META PROGR AMADA	1er TRIM	2do TRIM	3er TRIM	4to TRIM	META ALCANZADA	UMBRAL
ACTIVIDAD	14	Provisión de infraestructura, bienes materiales y servicios generales necesarios.	Porcentaje de alumnos CECYTEQ cuyo plantel fue mejorado en su infraestructura física en el año	Último reportado Eficacia Ascendente Porcentaje	100 * (Número de alumnos matriculados en planteles que mejoraron su infraestructura física en el año t / número de alumnos matriculados en la totalidad de planteles de CECYTEQ en el año t)	Alumnos	Trimestral	13.00	16.00	0.00				0.00	Amarillo

4to.

JUSTIFICACIÓN TRIMESTRAL

1ro. Sin meta programada para este primer trimestre.

2ro.

3er.

4to.



Dr. Luis Fernando Pantoja Amaro
Director General



GOBIERNO DEL ESTADO DE QUERÉTARO

Reporte de avance de Indicadores 2021 (1er Trim)

3EEC COLEGIO DE ESTUDIOS CIENTÍFICOS Y TECNOLÓGICOS DEL ESTADO DE QUERÉTARO

**Dependencia / Entidad / Órgano
desconcentrado / Fidelcomiso:**

DENOMINACIÓN DEL PROGRAMA

Programa de desarrollo académico en bachillerato de ciencia y tecnología.

NIVEL	No.	RESUMEN NARRATIVO	NOMBRE DEL INDICADOR	MÉTODO DE CÁLCULO	FRECUENCIA MEDICIÓN	META PROGRA MADA	1er TRIM	2do TRIM	3er TRIM	4to TRIM	META ALCANZA DA
PROPOSITO		El alumnado inscrito en el CECyTEQ, concluye su formación en educación Media Superior	Porcentaje de abandono escolar de alumnos del CECyTEQ al cierre del ciclo escolar	$100 * (1 - ((\text{Matrícula total en el ciclo escolar } t - \text{matrícula de nuevo ingreso en el ciclo escolar } t + \text{Egresados al finalizar el ciclo escolar } t-1) / \text{Matrícula total del ciclo escolar } t-1))$	Anual	10.00					
			Porcentaje de alumnos del CECyTEQ que aprueban todas sus materias en el semestre	$100 * (\text{Numero de alumnos del CECyTEQ que aprueban todas sus materias en el semestre } t / \text{No. total de alumnos del CECyTEQ inscritos en el semestre } t)$	Anual	85.00					
			Porcentaje de eficiencia terminal en el CECyTEQ	$100 * (\text{Cantidad de Alumnos Egresados de la Generación X, en el fin del semestre Feb-Jun del año en curso} / \text{Cantidad de Alumnos que ingresaron a primer semestre en la generación X})$	Anual	71.00					
COMPONENTE	1	Servicios de Educación de Nivel Bachillerato Tecnológico impartido	Porcentaje de absorción de egresados de secundaria en el Estado, por el CECyTEQ al inicio del ciclo escolar.	$100 * (\text{Alumnos de nuevo ingreso a primer semestre en el año en curso} / \text{Egresados del nivel y ciclo inmediato anterior en el estado})$	Trimestral	8.70	0.00				0.00
ACTIVIDAD	1.1	Atención a los alumnos del CECyTEQ en el proceso de admisión, inscripción y reinscripción.	Porcentaje de aspirantes de al CECyTEQ aceptados a primer semestre al inicio del ciclo escolar.	$100 * (\text{Numero de estudiantes inscritos en primer semestre en el CECyTEQ} / \text{Numero total de estudiantes residentes en Querétaro que solicitan su inscripción a primer semestre en el CECyTEQ})$	Trimestral	60.00	0.00				0.00
	1.2	Formación Integral de los alumnos CECyTEQ	Porcentaje de Alumnos del CECyTEQ que concluyen satisfactoriamente el servicio social durante el ciclo escolar.	$100 * (\text{Numero total de Alumnos que concluyen el servicio social durante el ciclo escolar} / \text{Total de matrícula inscrita de 5to semestre})$	Trimestral	50.00	20.25				20.25
	1.3	Impartición del Servicio Educativo con docentes evaluados con desempeño satisfactorio por los alumnos del CECyTEQ	Porcentaje de profesores que fueron evaluados con desempeño satisfactorio por parte de los alumnos en el CECyTEQ	$100 * (\text{Número de profesores con desempeño satisfactorio en la evaluación de alumnos} / \text{Número total de profesores evaluados})$	Trimestral	70.00	0.00				0.00

Dr. Luis Fernando Pantoja Amaro

Director General



GOBIERNO DEL ESTADO DE QUERÉTARO

Reporte de avance de Indicadores 2021 (1er Trim)

3EEC COLEGIO DE ESTUDIOS CIENTÍFICOS Y TECNOLÓGICOS DEL ESTADO DE QUERÉTARO

**Dependencia / Entidad / Órgano
desconcentrado / Fidelcomiso:**

DENOMINACIÓN DEL PROGRAMA

Programa de desarrollo académico en bachillerato de ciencia y tecnología.

NIVEL	No.	RESUMEN NARRATIVO	NOMBRE DEL INDICADOR	MÉTODO DE CÁLCULO	FRECUENCIA MEDICIÓN	META PROGRA MADA	1er TRIM	2do TRIM	3er TRIM	4to TRIM	META ALCANZA DA
ACTIVIDAD	1.4	Provisión de infraestructura, bienes materiales y servicios generales necesarios.	Porcentaje de alumnos CECYTEQ cuyo plantel fue mejorado en su infraestructura física en el año	100 * (Número de alumnos matriculados en planteles que mejoraron su infraestructura física en el año t / número de alumnos matriculados en la totalidad de planteles de CECYTEQ en el año t)	Trimestral	16.00	0.00				0.00

Dr. Luis-Fernando Pantoja Amaro
Director General