



Ejercicio 2020
ESTADO DE SITUACIÓN FINANCIERA DETALLADO - LDF
Al 31 de diciembre de 2019 y al 30 de abril de 2020
(Pesos)

Concepto (c)	30 de abril de 2020 (d)	31 de diciembre de 2019 (e)	Concepto (c)	30 de abril de 2020 (d)	31 de diciembre de 2019 (e)
ACTIVO			PASIVO		
a. Efectivo y Equivalentes (a=a1+a2+a3+a4+a5+a6+a7)	31,538,732	36,447,006	a. Cuentas por Pagar a Corto Plazo	9,731,325	7,435,930
A1) EFECTIVO	0	0	(a=a1+a2+a3+a4+a5+a6+a7+a8+a9)	0	0
A2) BANCOS/ TESORERÍA	1,374,518	8,959,995	A1) SERVICIOS PERSONALES POR PAGAR A CORTO PLAZO	0	0
A3) BANCOS/DEPENDENCIAS Y OTROS	0	0	A2) PROVEEDORES POR PAGAR A CORTO PLAZO	5,250	(0)
A4) INVERSIONES TEMPORALES (HASTA 3 MESES)	8,470,921	6,262,161	A3) CONTRATISTAS POR OBRAS PÚBLICAS POR PAGAR A CORTO PLAZO	0	0
A5) FONDOS CON AFECTACIÓN ESPECÍFICA	21,693,292	21,224,850	A4) PARTICIPACIONES Y APORTACIONES POR PAGAR A CORTO PLAZO	0	0
A6) DEPÓSITOS DE FONDOS DE TERCEROS EN GARANTÍA Y/O ADMINISTRACIÓN	0	0	A5) TRANSFERENCIAS OTORGADAS POR PAGAR A CORTO PLAZO	0	0
A7) OTROS EFECTIVOS Y EQUIVALENTES	0	0	A6) INTERESES, COMISIONES Y OTROS GASTOS DE LA DEUDA PÚBLICA POR PAGAR A CORTO PLAZO	0	0
b. Derechos a Recibir Efectivo o Equivalentes	29,587	0	A7) RETENCIONES Y CONTRIBUCIONES POR PAGAR A CORTO PLAZO	7,398,595	4,110,196
(b=b1+b2+b3+b4+b5+b6+b7)			A8) DEVOLUCIONES DE LA LEY DE INGRESOS POR PAGAR A CORTO PLAZO	0	0
B1) INVERSIONES FINANCIERAS DE CORTO PLAZO	0	0	A9) OTRAS CUENTAS POR PAGAR A CORTO PLAZO	2,327,480	3,325,735
B2) CUENTAS POR COBRAR A CORTO PLAZO	29,587	0	b. Documentos por Pagar a Corto Plazo (b=b1+b2+b3)	0	0
B3) DEUDORES DIVERSOS POR COBRAR A CORTO PLAZO	0	0	B1) DOCUMENTOS COMERCIALES POR PAGAR A CORTO PLAZO	0	0
B4) INGRESOS POR RECUPERAR A CORTO PLAZO	0	0	B2) DOCUMENTOS CON CONTRATISTAS POR OBRAS PÚBLICAS POR PAGAR A CORTO PLAZO	0	0
B5) DEUDORES POR ANTICIPOS DE LA TESORERÍA A CORTO PLAZO	0	0	B3) OTROS DOCUMENTOS POR PAGAR A CORTO PLAZO	0	0
B6) PRESTAMOS OTORGADOS A CORTO PLAZO	0	0	c. Porción a Corto Plazo de la Deuda Pública a Largo Plazo (c=c1+c2)	0	0
B7) OTROS DERECHOS A RECIBIR EFECTIVO O EQUIVALENTES A CORTO PLAZO	0	0	C1) PORCIÓN A CORTO PLAZO DE LA DEUDA PÚBLICA	0	0
c. Derechos a Recibir Bienes o Servicios (c=c1+c2+c3+c4+c5)	5,250	0	C2) PORCIÓN A CORTO PLAZO DE ARRENDAMIENTO FINANCIERO	0	0
C1) ANTICIPO A PROVEEDORES POR ADQUISICIÓN DE BIENES Y PRESTACIÓN DE SERVICIOS A CORTO PLAZO	5,250	0	d. Títulos y Valores a Corto Plazo	0	0
C2) ANTICIPO A PROVEEDORES POR ADQUISICIÓN DE BIENES, INMUEBLES Y MUEBLES A CORTO PLAZO	0	0	e. Pasivos Diferidos a Corto Plazo (e=e1+e2+e3)	0	0
C3) ANTICIPO A PROVEEDORES POR ADQUISICIÓN DE BIENES INTANGIBLES A CORTO PLAZO	0	0	E1) INGRESOS COBRADOS POR ADELANTADO A CORTO PLAZO	0	0
C4) ANTICIPO A CONTRATISTAS POR OBRAS PÚBLICAS A CORTO PLAZO	0	0	E2) INTERESES COBRADOS POR ADELANTADO A CORTO PLAZO	0	0
C5) OTROS DERECHOS A RECIBIR BIENES O SERVICIOS A CORTO PLAZO	0	0	E3) OTROS PASIVOS DIFERIDOS A CORTO PLAZO	0	0
d. Inventarios (d=d1+d2+d3+d4+d5)	0	0	f. Fondos y Bienes de Terceros en Garantía y/o Administración a Corto Plazo (f=f1+f2+f3+f4+f5+f6)	0	0
D1) INVENTARIO DE MERCANCIAS PARA VENTA	0	0	F1) FONDOS EN GARANTÍA A CORTO PLAZO	0	0
D2) INVENTARIO DE MERCANCIAS TERMINADAS	0	0	F2) FONDOS EN ADMINISTRACIÓN A CORTO PLAZO	0	0
D3) INVENTARIO DE MERCANCIAS EN PROCESO DE ELABORACIÓN	0	0	F3) FONDOS CONTINGENTES A CORTO PLAZO	0	0
D4) INVENTARIO DE MATERIAS PRIMAS, MATERIALES Y SUMINISTROS PARA PRODUCCIÓN	0	0	F4) FONDOS DE FIDEICOMISOS, MANDATOS Y CONTRATOS ANALÓGOS A CORTO PLAZO	0	0
D5) BIENES EN TRANSITO	0	0	F5) OTROS FONDOS DE TERCEROS EN GARANTÍA Y/O ADMINISTRACIÓN A CORTO PLAZO	0	0
e. Almacenes	0	0	F6) VALORES Y BIENES EN GARANTÍA A CORTO PLAZO	0	0
f. Estimación por Pérdida o Deterioro de Activos Circulantes (f=f1+f2)	0	0	g. Provisiones a Corto Plazo (g=g1+g2+g3)	0	0
F1) ESTIMACIONES PARA CUENTAS INCOBRABLES POR DERECHOS A RECIBIR EFECTIVO O EQUIVALENTES	0	0	G1) PROVISIÓN PARA DEMANDAS Y JUICIOS A CORTO PLAZO	0	0
F2) ESTIMACIÓN POR DETERIORO DE INVENTARIOS	0	0	G2) PROVISIÓN PARA CONTINGENCIAS A CORTO PLAZO	0	0
g. Otros Activos Circulantes (g=g1+g2+g3+g4)	0	0	G3) OTRAS PROVISIONES A CORTO PLAZO	0	0
G1) VALORES EN GARANTÍA	0	0	h. Otros Pasivos a Corto Plazo (h=h1+h2+h3)	0	0
G2) BIENES EN GARANTÍA (EXCLUYE DEPÓSITOS DE FONDOS)	0	0	H1) INGRESOS POR CLASIFICAR	0	0
G3) BIENES DERIVADOS DE EMBARGOS, DECOMISOS, ASEGURAMIENTOS Y DACION EN PAGO	0	0	H2) RECAUDACIÓN POR PARTICIPAR	0	0
G4) ADQUISICIÓN CON FONDOS DE TERCEROS	0	0	H3) OTROS PASIVOS CIRCULANTES	0	0
I.A. Total de Activos Circulantes (I.A.=a+b+c+d+e+f+g)	31,573,569	36,447,006	II.A. Total de Pasivos Circulantes (II.A.=a+b+c+d+e+f+g+h)	9,731,325	7,435,930

Dr. Luis Fernando Pantigla Amaro
Director General

D.P. María Elena Hernández Pina
Directora Administrativa



Ejercicio 2020
ESTADO DE SITUACIÓN FINANCIERA DETALLADO - LDF
Al 31 de diciembre de 2019 y al 30 de abril de 2020
(Pesos)

Concepto (c)	30 de abril de 2020 (d)	31 de diciembre de 2019 (e)	30 de abril de 2020 (d)	31 de diciembre de 2019 (e)
Activo No Circulante				
a. Inversiones Financieras a Largo Plazo	0	0	0	0
b. Derechos a Recibir Efectivo o Equivalentes a Largo Plazo	0	0	0	0
c. Bienes Inmuebles, Infraestructura y Construcciones en Proceso	461,667,398	461,667,398	0	0
d. Bienes Muebles	68,105,529	67,909,021	0	0
e. Activos Intangibles	0	0	0	0
f. Depreciación, Deterioro y Amortización Acumulada de Bienes	(46,876,490)	(43,053,015)	0	0
g. Activos Diferidos	32,897	32,897	0	0
h. Estimación por Pérdida o Deterioro de Activos no Circulantes	0	0	0	0
i. Otros Activos no Circulantes	0	0	0	0
II Total del PASIVO (II = II.A + II.B)	9,731,325	7,435,930	9,731,325	7,435,930
III.A Hacienda Pública/Patrimonio Contribuido (III.A = a + b + c)	363,426,595	363,230,086	363,426,595	363,230,086
a. Aportaciones	361,365,961	361,365,961	361,365,961	361,365,961
b. Donaciones de Capital	2,060,634	1,864,125	2,060,634	1,864,125
c. Actualización de la Hacienda Pública/Patrimonio	0	0	0	0
III.B Hacienda Pública/Patrimonio Generado (III.B = a + b + c + d + e)	141,344,983	152,337,289	141,344,983	152,337,289
a. Resultados del Ejercicio (Ahorro/ Desahorro)	(3,589,079)	2,589,500	(3,589,079)	2,589,500
b. Resultados de Ejercicios Anteriores	(36,829,742)	(31,547,572)	(36,829,742)	(31,547,572)
c. Revaluos	161,404,085	161,404,085	161,404,085	161,404,085
d. Reservas	21,557,580	21,089,138	21,557,580	21,089,138
e. Rectificaciones de Resultados de Ejercicios Anteriores	(1,197,862)	(1,197,862)	(1,197,862)	(1,197,862)
III.C Exceso o Insuficiencia en la Actualización de la Hacienda Pública/Patrimonio (III.C = a + b)	0	0	0	0
a. Resultado por Posición Monetaria	0	0	0	0
b. Resultado por Tenencia de Activos no Monetarios	0	0	0	0
III. Total Hacienda Pública/Patrimonio (III = III.A + III.B + III.C)	504,771,578	515,567,376	504,771,578	515,567,376
IV. Total del Pasivo y Hacienda Pública/Patrimonio (IV = II + III)	514,502,902	523,003,306	514,502,902	523,003,306

Dr. Luis Fernando Pantoja Amaro
Director General


Dr. P. Maria Elena Hernández Pina
Directora Administrativa

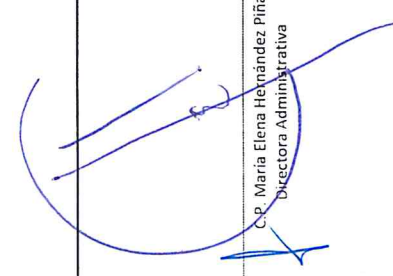


Colegio de Estudios Científicos y Tecnológicos del Estado de Querétaro
 Ejercicio 2020
Informe Analítico de Obligaciones Diferentes de Financiamientos - LDF
 Del 01 de enero al 30 de abril de 2020
 (Pesos)

Denominación de las Obligaciones Diferentes de Financiamiento (c)	Fecha del Contrato (d)	Fecha de inicio de operación del proyecto (e)	Fecha de vencimiento (f)	Monto de la inversión pactado (g)	Plazo pactado (h)	Monto promedio mensual del pago de la contraprestación (i)	Monto promedio mensual del pago de la contraprestación correspondiente al pago de inversión (j)	Monto pagado de la inversión actualizado al 31 de diciembre de 2018 (k)	Monto pagado de la inversión actualizado al 31 de diciembre de 2018 (l)	Saldo pendiente por pagar de la inversión al 31 de diciembre de 2018 (m = g - l)
A. Asociaciones Público Privadas (APP's) (A=a+b+c+d) a) APP 1 b) APP 2 c) APP 3 d) APP XX										
B. Otros Instrumentos (B=a+b+c+d) a) Otro Instrumento 1 b) Otro Instrumento 2 c) Otro Instrumento 3 d) Otro Instrumento XX										
C. Total de Obligaciones Diferentes de Financiamiento (C=A+B)										

No aplica


 Dr. Luis Fernando Pantaja Amato
 Director-General



 C.P. Maria Elena Hernández Piña
 Directora Administrativa




COLEGIO DE ESTUDIOS CIENTIFICOS Y TECNOLOGICOS DEL ESTADO DE QUERETARO
Ejercicio 2020
Balance Presupuestario-LDF
Del 01 de Enero al 30 de ABRIL del 2020
(Pesos)

Concepto (c)	Estimado/ Aprobado (d)	Devengado	Recaudado / Pagado
A. Ingresos Totales (A = A1+A2+A3)	230,773,534	79,154,420	79,154,420
A1. Ingresos de Libre Disposición	154,358,586	52,454,960	52,454,960
A2. Transferencias Federales Etiquetadas	76,414,948	26,699,460	26,699,460
A3. Financiamiento Neto	0	0	0
B. Egresos Presupuestarios1 (B = B1+B2)	230,773,534	78,920,024	78,910,583
B1. Gasto No Etiquetado (sin incluir Amortización de la Deuda Pública)	154,358,586	53,518,489	53,509,738
B2. Gasto Etiquetado (sin incluir Amortización de la Deuda Pública)	76,414,948	25,401,535	25,400,845
C. Remanentes del Ejercicio Anterior (C = C1 + C2)	0	0	0
C1. Remanentes de Ingresos de Libre Disposición aplicados en el periodo			
C2. Remanentes de Transferencias Federales Etiquetadas aplicados en el periodo			
I. Balance Presupuestario (I = A - B + C)	0	234,396	243,837
II. Balance Presupuestario sin Financiamiento Neto (II = I - A3)	0	234,396	243,837
III. Balance Presupuestario sin Financiamiento Neto y sin Remanentes del Ejercicio Anterior (III= II - C)	0	234,396	243,837
Concepto	Estimado/ Aprobado (d)	Devengado	Recaudado / Pagado
E. Intereses, Comisiones y Gastos de la Deuda (E = E1+E2)	0	0	0
E1. Intereses, Comisiones y Gastos de la Deuda con Gasto No Etiquetado	0	0	0
E2. Intereses, Comisiones y Gastos de la Deuda con Gasto Etiquetado	0	0	0
IV. Balance Primario (IV = III + E)	0	234,396	243,837
Concepto	Estimado/ Aprobado (d)	Devengado	Recaudado / Pagado
F. Financiamiento (F = F1 + F2)	0	0	0
F1. Financiamiento con Fuente de Pago de Ingresos de Libre Disposición			
F2. Financiamiento con Fuente de Pago de Transferencias Federales Etiquetadas			
G. Amortización de la Deuda (G = G1 + G2)	0	0	0
G1. Amortización de la Deuda Pública con Gasto No Etiquetado	0	0	0
G2. Amortización de la Deuda Pública con Gasto Etiquetado	0	0	0
A3. Financiamiento Neto (A3 = F - G)	0	0	0
Concepto	Estimado/ Aprobado (d)	Devengado	Recaudado / Pagado
A1. Ingresos de Libre Disposición	154,358,799	52,454,960	52,454,960
A3.1 Financiamiento Neto con Fuente de Pago de Ingresos de Libre Disposición (A3.1 = F1 - G1)			
F1. Financiamiento con Fuente de Pago de Ingresos de Libre Disposición		0	0
G1. Amortización de la Deuda Pública con Gasto No Etiquetado	0	0	0
B1. Gasto No Etiquetado (sin incluir Amortización de la Deuda Pública)	154,358,799	53,518,489	53,509,738
C1. Remanentes de Ingresos de Libre Disposición aplicados en el periodo	0	0	0
V. Balance Presupuestario de Recursos Disponibles (V = A1 + A3.1 - B 1 + C1)	0	-1,063,529	-1,054,778
VI. Balance Presupuestario de Recursos Disponibles sin Financiamiento Neto (VI = V - A3.1)	0	-1,063,529	-1,054,778
Concepto	Estimado/ Aprobado (d)	Devengado	Recaudado / Pagado
A2. Transferencias Federales Etiquetadas	76,414,948	26,699,460	26,699,460
A3.2 Financiamiento Neto con Fuente de Pago de Transferencias Federales Etiquetadas (A3.2 = F2 - G2)	0		
F2. Financiamiento con Fuente de Pago de Transferencias Federales Etiquetadas	0	0	0
G2. Amortización de la Deuda Pública con Gasto Etiquetado	0	0	0
B2. Gasto Etiquetado (sin incluir Amortización de la Deuda Pública)	76,414,948	25,401,535	25,400,845
C2. Remanentes de Transferencias Federales Etiquetadas aplicados en el periodo	0	0	0
VII. Balance Presupuestario de Recursos Etiquetados (VII = A2 + A3.2 - B2 + C2)	0	1,297,925	1,298,615
VIII. Balance Presupuestario de Recursos Etiquetados sin Financiamiento Neto (VIII = VII - A3.2)	0	1,297,925	1,298,615

Bajo protesta de decir verdad declaramos que los Estados Financieros y sus Notas son razonablemente correctos y responsabilidad del emisor


Dr. Luis Fernando Pantaja Amaro
Director General


C.P. María Elena Hernández Piña
Directora Administrativa



COLEGIO DE ESTUDIOS CIENTIFICOS Y TECNOLOGICOS DEL ESTADO DE QUERETARO
Ejercicio 2020
Estado Analítico de Ingresos Detallado-LDF
Del 01 de Enero al 30 de ABRIL del 2020
(Pesos)

Concepto (c)	Ingresos					
	Estimado (1)	Ampliaciones / (Reducciones)(2)	Modificado(3=1+2)	Devengado(4)	Recaudado(5)	Diferencia(6=5-1)
Ingresos de Libre Disposición						
A. Impuestos	0	0	0	0	0	0
B. Cuotas y Aportaciones de Seguridad Social	0	0	0	0	0	0
C. Contribuciones de Mejoras	0	0	0	0	0	0
D. Derechos	0	0	0	0	0	0
E. Productos	1,136,790	4,816	1,141,606	425,924	425,924	-710,866
F. Aprovechamientos	0	0	0	0	0	0
G. Ingresos por Ventas de Bienes y Servicios	22,754,506	-4,816	22,749,690	10,311,508	10,311,508	-12,442,998
H. Participaciones (H=h1+h2+h3+h4+h5+h6+h7+h8+h9+h10+h11)	0	0	0	0	0	0
h1) Fondo General de Participaciones	0	0	0	0	0	0
h2) Fondo de Fomento Municipal	0	0	0	0	0	0
h3) Fondo de Fiscalización y Recaudación	0	0	0	0	0	0
h4) Fondo de Compensación	0	0	0	0	0	0
h5) Fondo de Extracción de Hidrocarburos	0	0	0	0	0	0
h6) Impuesto Especial Sobre Producción y Servicios	0	0	0	0	0	0
h7) 0.136% de la Recaudación Federal Participable	0	0	0	0	0	0
h8) 3.17% Sobre Extracción de Petróleo	0	0	0	0	0	0
h9) Gasolinas y Diésel	0	0	0	0	0	0
h10) Fondo del Impuesto Sobre la Renta	0	0	0	0	0	0
h11) Fondo de Estabilización de los Ingresos de las Entidades	0	0	0	0	0	0
I. Incentivos Derivados de la Colaboración Fiscal (I=i1+i2+i3+i4+i5)	0	0	0	0	0	0
i1) Tenencia o Uso de Vehículos	0	0	0	0	0	0
i2) Fondo de Compensación ISAN	0	0	0	0	0	0
i3) Impuesto Sobre Automóviles Nuevos	0	0	0	0	0	0
i4) Fondo de Compensación de Repecos-Intermedios	0	0	0	0	0	0
i5) Otros Incentivos Económicos	0	0	0	0	0	0
J. Transferencias	130,467,503	0	130,467,503	41,717,529	41,717,529	-88,749,974
K. Convenios	0	0	0	0	0	0
k1) Otros Convenios y Subsidios	0	0	0	0	0	0
L. Otros Ingresos de Libre Disposición (L=l1+l2)	0	0	0	0	0	0
l1) Participaciones en Ingresos Locales	0	0	0	0	0	0
l2) Otros Ingresos de Libre Disposición	0	0	0	0	0	0
I. Total de Ingresos de Libre Disposición (I=A+B+C+D+E+F+G+H+I+J+K+L)	154,358,799	0	154,358,799	52,454,961	52,454,961	-101,903,838
Ingresos Excedentes de Ingresos de Libre Disposición	0	0	0	0	0	0
Transferencias Federales Etiquetadas						
A. Aportaciones (A=a1+a2+a3+a4+a5+a6+a7+a8)	0	0	0	0	0	0
a1) Fondo de Aportaciones para la Nómina Educativa y Gasto Operativo	0	0	0	0	0	0
a2) Fondo de Aportaciones para los Servicios de Salud	0	0	0	0	0	0
a3) Fondo de Aportaciones para la Infraestructura Social	0	0	0	0	0	0
a4) Fondo de Aportaciones para el Fortalecimiento de los Municipios y de las Demarcaciones Territoriales del Distrito Federal	0	0	0	0	0	0
a5) Fondo de Aportaciones Múltiples	0	0	0	0	0	0
a6) Fondo de Aportaciones para la Educación Tecnológica y de Adultos	0	0	0	0	0	0
a7) Fondo de Aportaciones para la Seguridad Pública de los Estados y del Distrito Federal	0	0	0	0	0	0
a8) Fondo de Aportaciones para el Fortalecimiento de las Entidades Federativas	0	0	0	0	0	0
B. Convenios (B=b1+b2+b3+b4)	0	0	0	0	0	0
b1) Convenios de Protección Social en Salud	0	0	0	0	0	0
b2) Convenios de Descentralización	0	0	0	0	0	0
b3) Convenios de Reasignación	0	0	0	0	0	0
b4) Otros Convenios y Subsidios	0	0	0	0	0	0
C. Fondos Distintos de Aportaciones (C=c1+c2)	0	0	0	0	0	0
c1) Fondo para Entidades Federativas y Municipios Productores de	0	0	0	0	0	0
c2) Fondo Minero	0	0	0	0	0	0
D. Transferencias, Subsidios y Subvenciones, y Pensiones y Jubilaciones	0	0	0	0	0	0
E. Otras Transferencias Federales Etiquetadas	76,414,948	0	76,414,948	26,699,460	26,699,460	-49,715,488
II. Total de Transferencias Federales Etiquetadas (II = A + B + C + D + E)	76,414,948	0	76,414,948	26,699,460	26,699,460	-49,715,488
III. Ingresos Derivados de Financiamientos (III = A)	0	0	0	0	0	0
A. Ingresos Derivados de Financiamientos	0	0	0	0	0	0
IV. Total de Ingresos (IV = I + II + III)	230,773,747	0	230,773,747	79,154,421	79,154,421	-151,619,326
Datos Informativos						
1. Ingresos Derivados de Financiamientos con Fuente de Pago de Ingresos de Libre Disposición	0	0	0	0	0	0
2. Ingresos Derivados de Financiamientos con Fuente de Pago de Transferencias Federales Etiquetadas	0	0	0	0	0	0
3. Ingresos Derivados de Financiamientos (3 = 1 + 2)	0	0	0	0	0	0

Bajo protesta de decir verdad declaramos que los Estados Financieros y sus Notas son razonablemente correctos y responsabilidad del emisor

Dr. Luis Fernando Pantaja Amaro
Director General

C.P. María Elena Hernández Piña
Directora Administrativa



COLEGIO DE ESTUDIOS CIENTÍFICOS Y TECNOLÓGICOS DEL ESTADO DE QUERÉTARO
Ejercicio 2020
ESTADO ANALÍTICO DEL EJERCICIO DEL PRESUPUESTO DE EGRESOS DETALLADO - LDF
CLASIFICACIÓN POR OBJETO DEL GASTO (CAPÍTULO Y CONCEPTO)
Del 01 de enero al 30 de abril de 2020
(Pesos)

Concepto (c)	Egresos				Subejercicio (e)	
	Aprobado (d)	Ampliaciones (Reducciones)	Modificado	Devengado		Pagado
I. GASTO NO ETIQUETADO (I=A+B+C)	154,358,799	(0)	154,358,799	53,518,489	53,509,738	100,840,310
A. SERVICIOS PERSONALES (A=a1+a2+a3+a4+a5+a6+a7)	137,357,586	(1,270,815)	136,086,771	49,245,121	49,245,121	86,841,650
a1) REMUNERACIONES AL PERSONAL DE CARÁCTER PERMANENTE	44,364,918	(1,270,815)	43,094,103	14,394,647	14,394,647	28,699,456
a2) REMUNERACIONES AL PERSONAL DE CARÁCTER TRANSITORIO	11,098,286	0	11,098,286	4,224,358	4,224,358	6,873,928
a3) REMUNERACIONES ADICIONALES Y ESPECIALES	19,397,424	0	19,397,424	3,987,599	3,987,599	15,409,825
a4) SEGURIDAD SOCIAL	7,854,317	0	7,854,317	2,913,610	2,913,610	4,940,707
a5) OTRAS PRESTACIONES SOCIALES Y ECONÓMICAS	38,937,244	2,000	38,939,244	22,273,691	22,273,691	16,665,553
a6) PREVISIONES	5,190,683	0	5,190,683	0	0	5,190,683
a7) PAGO DE ESTÍMULOS A SERVIDORES PÚBLICOS	10,514,714	(2,000)	10,512,714	1,451,216	1,451,216	9,061,497
B. MATERIALES Y SUMINISTROS (B=b1+b2+b3+b4+b5+b6+b7+b8+b9)	1,758,394	267,944	2,026,338	103,561	94,810	1,922,778
b1) MATERIALES DE ADMINISTRACIÓN, EMISIÓN DE DOCUMENTOS Y ARTICULOS OFICIALES	288,896	0	288,896	0	0	288,896
b2) ALIMENTOS Y UTENSILIOS	421,139	0	421,139	13,892	13,892	407,247
b3) MATERIAS PRIMAS Y MATERIALES DE PRODUCCIÓN Y COMERCIALIZACIÓN	0	0	0	0	0	0
b4) MATERIALES Y ARTICULOS DE CONSTRUCCIÓN Y DE REPARACIÓN	225,078	267,944	493,022	31,459	31,459	461,564
b5) PRODUCTOS QUÍMICOS, FÁRMACEUTICOS Y DE LABORATORIO	63,608	0	63,608	5,208	5,208	58,400
b6) COMBUSTIBLES, LUBRICANTES Y ADITIVOS	283,400	0	283,400	46,363	38,409	237,037
b7) VESTUARIO, BLANCOS, PRENDAS DE PROTECCIÓN Y ARTICULOS DEPORTIVOS	138,559	0	138,559	0	0	138,559
b8) MATERIALES Y SUMINISTROS PARA SEGURIDAD	0	0	0	0	0	0
b9) HERRAMIENTAS, REFACCIONES Y ACCESORIOS MENORES	337,714	0	337,714	6,640	5,842	331,074
C. SERVICIOS GENERALES (C=c1+c2+c3+c4+c5+c6+c7+c8+c9)	7,665,863	1,002,871	8,668,734	2,780,461	2,780,461	5,888,273
c1) SERVICIOS BÁSICOS	781,343	1,005,371	1,786,714	487,110	487,110	1,299,604
c2) SERVICIOS DE ARRENDAMIENTO	1,107,439	0	1,107,439	244,454	244,454	862,985
c3) SERVICIOS PROFESIONALES, CIENTÍFICOS, TÉCNICOS Y OTROS SERVICIOS	1,093,624	(2,500)	1,091,124	418,621	418,621	672,503
c4) SERVICIOS FINANCIEROS, BANCARIOS Y COMERCIALES	551,731	0	551,731	241,564	241,564	310,167
c5) SERVICIOS DE INSTALACIÓN, REPARACIÓN, MANTENIMIENTO Y CONSERVACIÓN	326,800	0	326,800	9,884	9,884	316,916
c6) SERVICIOS DE COMUNICACIÓN SOCIAL Y PUBLICIDAD	0	0	0	0	0	0
c7) SERVICIOS DE TRASLADO Y VIATICOS	0	0	0	0	0	0
c8) SERVICIOS OFICIALES	144,164	0	144,164	2,682	2,682	141,482
c9) OTROS SERVICIOS GENERALES	3,660,762	0	3,660,762	1,376,146	1,376,146	2,284,616
D. TRANSFERENCIAS, ASIGNACIONES, SUBSIDIOS Y OTRAS AYUDAS (D=d1+d2+d3+d4+d5+d6+d7+d8+d9)	7,576,956	0	7,576,956	1,389,347	1,389,347	6,187,609
d1) TRANSFERENCIAS INTERNAS Y ASIGNACIONES AL SECTOR PÚBLICO	0	0	0	0	0	0
d2) TRANSFERENCIAS AL RESTO DEL SECTOR PÚBLICO	0	0	0	0	0	0
d3) SUBSIDIOS Y SUBVENCIONES	0	0	0	0	0	0
d4) AYUDAS SOCIALES	2,849,287	0	2,849,287	707,290	707,290	2,141,997
d5) PENSIONES Y JUBILACIONES	4,727,669	0	4,727,669	682,057	682,057	4,045,612
d6) TRANSFERENCIAS A FIDEICOMISOS, MANDATOS Y OTROS ANÁLOGOS	0	0	0	0	0	0
d7) TRANSFERENCIAS A LA SEGURIDAD SOCIAL	0	0	0	0	0	0
d8) DONATIVOS	0	0	0	0	0	0
d9) TRANSFERENCIAS AL EXTERIOR	0	0	0	0	0	0
E. BIENES MUEBLES, INMUEBLES E INTANGIBLES (E=e1+e2+e3+e4+e5+e6+e7+e8+e9)	0	0	0	0	0	0
e1) MOBILIARIO Y EQUIPO DE ADMINISTRACIÓN	0	0	0	0	0	0
e2) MOBILIARIO Y EQUIPO EDUCACIONAL Y RECREATIVO	0	0	0	0	0	0
e3) EQUIPO E INSTRUMENTAL MÉDICO Y DE LABORATORIO	0	0	0	0	0	0
e4) VEHÍCULOS Y EQUIPO DE TRANSPORTE	0	0	0	0	0	0
e5) EQUIPO DE DEFENSA Y SEGURIDAD	0	0	0	0	0	0
e6) MAQUINARIA, OTROS EQUIPOS Y HERRAMIENTAS	0	0	0	0	0	0
e7) ACTIVOS BIOLÓGICOS	0	0	0	0	0	0
e8) BIENES INMUEBLES	0	0	0	0	0	0
e9) ACTIVOS INTANGIBLES	0	0	0	0	0	0
F. INVERSIÓN PÚBLICA (F=f1+f2+f3)	0	0	0	0	0	0
f1) OBRA PÚBLICA EN BIENES DE DOMINIO PÚBLICO	0	0	0	0	0	0
f2) OBRA PÚBLICA EN BIENES PROPIOS	0	0	0	0	0	0
f3) PROYECTOS PRODUCTIVOS Y ACCIONES DE FOMENTO	0	0	0	0	0	0
G. INVERSIONES FINANCIERAS Y OTRAS PROVISIONES (G=g1+g2+g3+g4+g5+g6+g7)	0	0	0	0	0	0
g1) INVERSIONES PARA EL FOMENTO DE ACTIVIDADES PRODUCTIVAS	0	0	0	0	0	0
g2) ACCIONES Y PARTICIPACIONES DE CAPITAL	0	0	0	0	0	0
g3) COMPRA DE TÍTULOS Y VALORES	0	0	0	0	0	0
g4) CONCESIÓN DE PRÉSTAMOS	0	0	0	0	0	0
g5) INVERSIONES EN FIDEICOMISOS, MANDATOS Y OTROS ANÁLOGOS	0	0	0	0	0	0
g6) OTRAS INVERSIONES FINANCIERAS	0	0	0	0	0	0
g7) PROVISIONES PARA CONTINGENCIAS Y OTRAS EROGACIONES ESPECIALES	0	0	0	0	0	0
H. PARTICIPACIONES Y APORTACIONES (H=h1+h2+h3)	0	0	0	0	0	0
h1) PARTICIPACIONES	0	0	0	0	0	0
h2) APORTACIONES	0	0	0	0	0	0
h3) CONVENIOS	0	0	0	0	0	0
I. DEUDA PÚBLICA (I=i1+i2+i3+i4+i5+i6+i7)	0	0	0	0	0	0
i1) AMORTIZACIÓN DE LA DEUDA PÚBLICA	0	0	0	0	0	0
i2) INTERESES DE LA DEUDA PÚBLICA	0	0	0	0	0	0
i3) COMISIONES DE LA DEUDA PÚBLICA	0	0	0	0	0	0
i4) GASTOS DE LA DEUDA PÚBLICA	0	0	0	0	0	0
i5) COSTO POR COBERTURAS	0	0	0	0	0	0
i6) APOYOS FINANCIEROS	0	0	0	0	0	0
i7) ADEUDOS DE EJERCICIOS FISCALES ANTERIORES (ADEFAS)	0	0	0	0	0	0

Dr. Luis Fernando Pantoja Amaro
 Director General

C.P. María Elena Hernández Piña
 Directora Administrativa

Bajo protesta de decir verdad declaramos que los Estados Financieros y sus Notas son razonablemente correctos y responsabilidad del emisor



COLEGIO DE ESTUDIOS CIENTÍFICOS Y TECNOLÓGICOS DEL ESTADO DE QUERÉTARO
Ejercicio 2020
ESTADO ANALÍTICO DEL EJERCICIO DEL PRESUPUESTO DE EGRESOS DETALLADO - LDF
CLASIFICACIÓN POR OBJETO DEL GASTO (CAPÍTULO Y CONCEPTO)
Del 01 de enero al 30 de abril de 2020
(Pesos)

Concepto (c)	Egresos					Subejercicio (e)
	Aprobado (d)	Ampliaciones (Reducciones)	Modificado	Devengado	Pagado	
II. GASTO ETIQUETADO (II=A+B+C)	76,414,948	4,270,814	80,685,762	25,401,535	25,400,845	55,284,227
A. SERVICIOS PERSONALES (A=a1+a2+a3+a4+a5+a6+a7)	72,895,915	1,270,815	74,166,730	24,414,366	24,414,366	49,752,364
a1) REMUNERACIONES AL PERSONAL DE CARÁCTER PERMANENTE	35,786,408	1,270,815	37,057,223	10,594,692	10,594,692	26,462,531
a2) REMUNERACIONES AL PERSONAL DE CARÁCTER TRANSITORIO	892,200	0	892,200	890,915	890,915	1,285
a3) REMUNERACIONES ADICIONALES Y ESPECIALES	9,523,937	0	9,523,937	1,722,065	1,722,065	7,801,872
a4) SEGURIDAD SOCIAL	11,983,467	0	11,983,467	3,367,699	3,367,699	8,615,768
a5) OTRAS PRESTACIONES SOCIALES Y ECONÓMICAS	8,180,424	0	8,180,424	6,608,434	6,608,434	1,571,990
a6) PREVISIONES	2,999,999	0	2,999,999	0	0	2,999,999
a7) PAGO DE ESTÍMULOS A SERVIDORES PÚBLICOS	3,529,480	0	3,529,480	1,230,562	1,230,562	2,298,918
B. MATERIALES Y SUMINISTROS (B=b1+b2+b3+b4+b5+b6+b7+b8+b9)	1,596,275	754,607	2,350,882	99,532	98,843	2,251,350
b1) MATERIALES DE ADMINISTRACIÓN, EMISIÓN DE DOCUMENTOS Y ARTÍCULOS OFICIALES	1,100,691	478,896	1,579,587	92,852	92,852	1,486,735
b2) ALIMENTOS Y UTENSILIOS	0	0	0	0	0	0
b3) MATERIAS PRIMAS Y MATERIALES DE PRODUCCIÓN Y COMERCIALIZACIÓN	0	0	0	0	0	0
b4) MATERIALES Y ARTÍCULOS DE CONSTRUCCIÓN Y DE REPARACIÓN	283,400	0	283,400	5,000	4,310	278,400
b5) PRODUCTOS QUÍMICOS, FARMACÉUTICOS Y DE LABORATORIO	68,100	0	68,100	0	0	68,100
b6) COMBUSTIBLES, LUBRICANTES Y ADITIVOS	0	0	0	0	0	0
b7) VESTUARIO, BLANCOS, PRENDAS DE PROTECCIÓN Y ARTÍCULOS DEPORTIVOS	1,830	0	1,830	0	0	1,830
b8) MATERIALES Y SUMINISTROS PARA SEGURIDAD	0	0	0	0	0	0
b9) HERRAMIENTAS, REFACCIONES Y ACCESORIOS MENORES	142,254	275,711	417,965	1,680	1,680	416,285
C. SERVICIOS GENERALES (C=c1+c2+c3+c4+c5+c6+c7+c8+c9)	1,927,758	2,245,392	4,166,150	887,636	887,636	3,280,514
c1) SERVICIOS BÁSICOS	1,209,643	1,700,000	2,909,643	683,710	683,710	2,225,933
c2) SERVICIOS DE ARRENDAMIENTO	325,455	251,611	577,066	1,856	1,856	575,210
c3) SERVICIOS PROFESIONALES, CIENTÍFICOS, TÉCNICOS Y OTROS SERVICIOS	132,996	52,018	185,014	55,680	55,680	129,334
c4) SERVICIOS FINANCIEROS, BANCARIOS Y COMERCIALES	0	0	0	0	0	0
c5) SERVICIOS DE INSTALACIÓN, REPARACIÓN, MANTENIMIENTO Y CONSERVACIÓN	0	0	0	0	0	0
c6) SERVICIOS DE COMUNICACIÓN SOCIAL Y PUBLICIDAD	0	0	0	0	0	0
c7) SERVICIOS DE TRASLADO Y VIÁTICOS	202,663	190,239	392,902	45,977	45,977	346,925
c8) SERVICIOS OFICIALES	0	0	0	0	0	0
c9) OTROS SERVICIOS GENERALES	52,001	51,524	103,525	100,413	100,413	3,112
D. TRANSFERENCIAS, ASIGNACIONES, SUBSIDIOS Y OTRAS AYUDAS (D=d1+d2+d3+d4+d5+d6+d7+d8+d9)	0	0	0	0	0	0
d1) TRANSFERENCIAS INTERNAS Y ASIGNACIONES AL SECTOR PÚBLICO	0	0	0	0	0	0
d2) TRANSFERENCIAS AL RESTO DEL SECTOR PÚBLICO	0	0	0	0	0	0
d3) SUBSIDIOS Y SUBVENCIÓNES	0	0	0	0	0	0
d4) AYUDAS SOCIALES	0	0	0	0	0	0
d5) PENSIONES Y JUBILACIONES	0	0	0	0	0	0
d6) TRANSFERENCIAS A FIDEICOMISOS, MANDATOS Y OTROS ANÁLOGOS	0	0	0	0	0	0
d7) TRANSFERENCIAS A LA SEGURIDAD SOCIAL	0	0	0	0	0	0
d8) DONATIVOS	0	0	0	0	0	0
d9) TRANSFERENCIAS AL EXTERIOR	0	0	0	0	0	0
E. BIENES MUEBLES, INMUEBLES E INTANGIBLES (E=e1+e2+e3+e4+e5+e6+e7+e8+e9)	0	0	0	0	0	0
e1) MOBILIARIO Y EQUIPO DE ADMINISTRACIÓN	0	0	0	0	0	0
e2) MOBILIARIO Y EQUIPO EDUCACIONAL Y RECREATIVO	0	0	0	0	0	0
e3) EQUIPO E INSTRUMENTAL MÉDICO Y DE LABORATORIO	0	0	0	0	0	0
e4) VEHÍCULOS Y EQUIPO DE TRANSPORTE	0	0	0	0	0	0
e5) EQUIPO DE DEFENSA Y SEGURIDAD	0	0	0	0	0	0
e6) MAQUINARIA, OTROS EQUIPOS Y HERRAMIENTAS	0	0	0	0	0	0
e7) ACTIVOS BIOLÓGICOS	0	0	0	0	0	0
e8) BIENES INMUEBLES	0	0	0	0	0	0
e9) ACTIVOS INTANGIBLES	0	0	0	0	0	0
F. INVERSIÓN PÚBLICA (F=f1+f2+f3)	0	0	0	0	0	0
f1) OBRA PÚBLICA EN BIENES DE DOMINIO PÚBLICO	0	0	0	0	0	0
f2) OBRA PÚBLICA EN BIENES PROPIOS	0	0	0	0	0	0
f3) PROYECTOS PRODUCTIVOS Y ACCIONES DE FOMENTO	0	0	0	0	0	0
G. INVERSIONES FINANCIERAS Y OTRAS PROVISIONES (G=g1+g2+g3+g4+g5+g6+g7)	0	0	0	0	0	0
g1) INVERSIONES PARA EL FOMENTO DE ACTIVIDADES PRODUCTIVAS	0	0	0	0	0	0
g2) ACCIONES Y PARTICIPACIONES DE CAPITAL	0	0	0	0	0	0
g3) COMPRA DE TÍTULOS Y VALORES	0	0	0	0	0	0
g4) CONCESIÓN DE PRÉSTAMOS	0	0	0	0	0	0
g5) INVERSIONES EN FIDEICOMISOS, MANDATOS Y OTROS ANÁLOGOS	0	0	0	0	0	0
g6) OTRAS INVERSIONES FINANCIERAS	0	0	0	0	0	0
g7) PROVISIONES PARA CONTINGENCIAS Y OTRAS EROGACIONES ESPECIALES	0	0	0	0	0	0
H. PARTICIPACIONES Y APORTACIONES (H=h1+h2+h3)	0	0	0	0	0	0
h1) PARTICIPACIONES	0	0	0	0	0	0
h2) APORTACIONES	0	0	0	0	0	0
h3) CONVENIOS	0	0	0	0	0	0
I. DEUDA PÚBLICA (I=i1+i2+i3+i4+i5+i6+i7)	0	0	0	0	0	0
i1) AMORTIZACIÓN DE LA DEUDA PÚBLICA	0	0	0	0	0	0
i2) INTERESES DE LA DEUDA PÚBLICA	0	0	0	0	0	0
i3) COMISIONES DE LA DEUDA PÚBLICA	0	0	0	0	0	0
i4) GASTOS DE LA DEUDA PÚBLICA	0	0	0	0	0	0
i5) COSTO POR COBERTURAS	0	0	0	0	0	0
i6) APOYOS FINANCIEROS	0	0	0	0	0	0
i7) ADEUDOS DE EJERCICIOS FISCALES ANTERIORES (ADEFAS)	0	0	0	0	0	0
III. Total de Egresos (III = I + II)	230,773,747	4,270,814	235,044,561	78,920,024	78,910,583	156,124,537

Dr. Luis Fernando Pantoja Amaro
 Director General

C.P. María Elena Hernández Piña
 Directora Administrativa


Bajo protesta de decir verdad declaramos que los Estados Financieros y sus Notas son razonablemente correctos y responsabilidad del emisor



COLEGIO DE ESTUDIOS CIENTÍFICOS Y TECNOLÓGICOS DEL ESTADO DE QUERÉTARO
Ejercicio 2020
ESTADO ANALÍTICO DEL EJERCICIO DEL PRESUPUESTO DE EGRESOS DETALLADO - LDF
POR CLASIFICACIÓN ADMINISTRATIVA
Del 01 de enero al 30 de abril de 2020
(Pesos)

Concepto (c)	Egresos					Subejercicio (e) 6 = (3 - 4)
	Aprobado (d)	Ampliaciones / (Reducciones)	Modificado	Devengado	Pagado	
	1	2	3 = (1 + 2)	4	5	
I. Gasto No Etiquetado	154,358,799	(0)	154,358,799	53,518,489	53,509,738	100,840,310
PD90. DIR. ADMINISTRATIVA	80,480,940	(2,353,366)	78,127,574	27,449,628	27,440,877	50,677,946
PJ00. DIR. DE PLANEACIÓN Y EVALUACIÓN	3,181,352	1,051,890	4,233,242	1,305,596	1,305,596	2,927,646
PJ10. DIR. ACADEMICA	70,696,507	1,301,476	71,997,982	24,763,265	24,763,265	47,234,717
I. II. Gasto Etiquetado	76,414,948	4,270,814	80,685,762	25,401,535	25,400,845	55,284,227
PD90. DIR. ADMINISTRATIVA	44,702,428	2,981,889	47,684,316	11,879,069	11,878,379	35,805,248
PJ00. DIR. DE PLANEACIÓN Y EVALUACIÓN	1,391,943	51,520	1,443,464	335,419	335,419	1,108,044
PJ10. DIR. ACADEMICA	30,320,577	1,237,405	31,557,982	13,187,047	13,187,047	18,370,936
III Total de Egresos (III=I+II)	230,773,747	4,270,814	235,044,561	78,920,024	78,910,583	156,124,537


 Dr. Luis Fernando Pantoja Amaro
 Director General



 C.P. María Elena Hernández Piña
 Directora Administrativa

Bajo protesta de decir verdad declaramos que los Estados Financieros y sus Notas son razonablemente correctos y responsabilidad del emisor



COLEGIO DE ESTUDIOS CIENTÍFICOS Y TECNOLÓGICOS DEL ESTADO DE QUERÉTARO
Ejercicio 2020
ESTADO ANALÍTICO DEL EJERCICIO DEL PRESUPUESTO DE EGRESOS DETALLADO - LDF
CLASIFICACIÓN FUNCIONAL (FINALIDAD Y FUNCIÓN)
Del 01 de enero al 30 de abril de 2020
(Pesos)

Concepto (c)	Egresos				Subejercicio (e)
	Aprobado (d)	Ampliaciones / (Reducciones)	Modificado	Devengado	
I. GASTO NO ETIQUETADO (I=A+B+C+D)	154,358,799	(0)	154,358,799	53,518,489	100,840,310
A. Gobierno (A=a1+a2+a3+a4+a5+a6+a7+a8)					
a1) Legislación	0	0	0	0	0
a2) Justicia	0	0	0	0	0
a3) Coordinación de la Política de Gobierno	0	0	0	0	0
a4) Relaciones Exteriores	0	0	0	0	0
a5) Asuntos Financieros y Hacendarios	0	0	0	0	0
a6) Seguridad Nacional	0	0	0	0	0
a7) Asuntos de Orden Público y de Seguridad Interior	0	0	0	0	0
a8) Otros Servicios Generales	0	0	0	0	0
B. Desarrollo Social (B=b1+b2+b3+b4+b5+b6+b7)	154,358,799	(0)	154,358,799	53,518,489	100,840,310
b1) Protección Ambiental	0	0	0	0	0
b2) Vivienda y Servicios a la Comunidad	0	0	0	0	0
b3) Salud	0	0	0	0	0
b4) Recreación, Cultura y Otras Manifestaciones Sociales	0	0	0	0	0
b5) Educación	149,431,130	(0)	149,431,130	52,827,682	96,594,697
b6) Protección Social	4,927,669		4,927,669	682,057	4,245,612
b7) Otros Asuntos Sociales	0	0	0	0	0
C. Desarrollo Económico (C=c1+c2+c3+c4+c5+c6+c7+c8+c9)	0	0	0	0	0
c1) Asuntos Económicos, Comerciales y Laborales en General	0	0	0	0	0
c2) Agropecuaria, Silvicultura, Pesca y Caza	0	0	0	0	0
c3) Combustibles y Energía	0	0	0	0	0
c4) Minería, Manufacturas y Construcción	0	0	0	0	0
c5) Transporte	0	0	0	0	0
c6) Comunicaciones	0	0	0	0	0
c7) Turismo	0	0	0	0	0
c8) Ciencia, Tecnología e Innovación	0	0	0	0	0
c9) Otras Industrias y Otros Asuntos Económicos	0	0	0	0	0
D. Otras no clasificadas en funciones anteriores (D=d1+d2+d3+d4)	0	0	0	0	0
d1) Transferencias de la Deuda Pública / Costo Financiero de la Deuda	0	0	0	0	0
d2) Transferencias, Participaciones y Aportaciones entre Diferentes Niveles y Ordenes de Gobierno	0	0	0	0	0
d3) saneamiento del Sistema Financiero	0	0	0	0	0
d4) Adeudos de Ejercicio Fiscales Anteriores	0	0	0	0	0
II. GASTO ETIQUETADO (II=A+B+C+D)	76,414,948	4,270,814	80,685,762	25,401,535	55,284,227
A. Gobierno (A=a1+a2+a3+a4+a5+a6+a7+a8)					
a1) Legislación	0	0	0	0	0
a2) Justicia	0	0	0	0	0
a3) Coordinación de la Política de Gobierno	0	0	0	0	0
a4) Relaciones Exteriores	0	0	0	0	0
a5) Asuntos Financieros y Hacendarios	0	0	0	0	0
a6) Seguridad Nacional	0	0	0	0	0
a7) Asuntos de Orden Público y de Seguridad Interior	0	0	0	0	0
a8) Otros Servicios Generales	0	0	0	0	0
B. Desarrollo Social (B=b1+b2+b3+b4+b5+b6+b7)	76,414,948	4,270,814	80,685,762	25,401,535	55,284,227
b1) Protección Ambiental	0	0	0	0	0
b2) Vivienda y Servicios a la Comunidad	0	0	0	0	0
b3) Salud	0	0	0	0	0
b4) Recreación, Cultura y Otras Manifestaciones Sociales	0	0	0	0	0
b5) Educación	76,414,948	4,270,814	80,685,762	25,401,535	55,284,227
b6) Protección Social	0	0	0	0	0
b7) Otros Asuntos Sociales	0	0	0	0	0
C. Desarrollo Económico (C=c1+c2+c3+c4+c5+c6+c7+c8+c9)	0	0	0	0	0
c1) Asuntos Económicos, Comerciales y Laborales en General	0	0	0	0	0
c2) Agropecuaria, Silvicultura, Pesca y Caza	0	0	0	0	0
c3) Combustibles y Energía	0	0	0	0	0
c4) Minería, Manufacturas y Construcción	0	0	0	0	0
c5) Transporte	0	0	0	0	0
c6) Comunicaciones	0	0	0	0	0
c7) Turismo	0	0	0	0	0
c8) Ciencia, Tecnología e Innovación	0	0	0	0	0
c9) Otras Industrias y Otros Asuntos Económicos	0	0	0	0	0
D. Otras no clasificadas en funciones anteriores (D=d1+d2+d3+d4)	0	0	0	0	0
d1) Transferencias de la Deuda Pública / Costo Financiero de la Deuda	0	0	0	0	0
d2) Transferencias, Participaciones y Aportaciones entre Diferentes Niveles y Ordenes de Gobierno	0	0	0	0	0
d3) saneamiento del Sistema Financiero	0	0	0	0	0
d4) Adeudos de Ejercicio Fiscales Anteriores	0	0	0	0	0
III. Total de Egresos (III = I + II)	230,773,747	4,270,814	235,044,561	78,920,024	156,124,537


Dr. Luis Fernando Pantoja Amaro
 Director General


C.P. Maria Elena Hernández Pina
 Directora Administrativa


bajo protesta de decir verdad declaramos que los Estados Financieros y sus Notas son razonablemente correctos y
 responsabilidad del emisor


COLEGIO DE ESTUDIOS CIENTÍFICO Y TECNOLÓGICOS DEL ESTADO DE QUERÉTARO
Ejercicio 2020
Estado Analítico del Ejercicio del Presupuesto de Egresos Detallado-LDF
Clasificación de Servicios Personales por Categoría
Del 1 de ENERO al 30 de ABRIL del 2020
(Pesos)



Concepto (c)	Egresos					Subejercicio (e)
	Aprobado (d)	Ampliaciones/ (Reducciones)	Modificado	Devengado	Pagado	
I. Gasto No Etiquetado (I=A+B+C+D+E+F)	154,358,799	0	154,358,798	53,518,489	53,509,738	100,840,309
A. Personal Administrativo y de Servicio Público	154,358,799	0	154,358,798	53,518,489	53,509,738	100,840,309
B. Magisterio	0	0	0	0	0	0
C. Servicios de Salud (C=c1+c2)	0	0	0	0	0	0
c1) Personal Administrativo	0	0	0	0	0	0
c2) Personal Médico, Paramédico y afín	0	0	0	0	0	0
D. Seguridad Pública	0	0	0	0	0	0
E. Gastos asociados a la implementación de nuevas leyes, federales o reformas a las mismas (E = e1 + e2)	0	0	0	0	0	0
e1) Nombre del Programa o Ley 1	0	0	0	0	0	0
e2) Nombre del Programa o Ley 2	0	0	0	0	0	0
F. Sentencias laborales definitivas	0	0	0	0	0	0
II. Gasto Etiquetado (II=A+B+C+D+E+F)	76,414,948	4,270,814	80,685,762	25,401,535	25,400,845	55,284,227
A. Personal Administrativo y de Servicio Público	76,414,948	4,270,814	80,685,762	25,401,535	25,400,845	55,284,227
B. Magisterio	0	0	0	0	0	0
C. Servicios de Salud (C=c1+c2)	0	0	0	0	0	0
c1) Personal Administrativo	0	0	0	0	0	0
c2) Personal Médico, Paramédico y afín	0	0	0	0	0	0
D. Seguridad Pública	0	0	0	0	0	0
E. Gastos asociados a la implementación de nuevas leyes, federales o reformas a las mismas (E = e1 + e2)	0	0	0	0	0	0
e1) Nombre del Programa o Ley 1	0	0	0	0	0	0
e2) Nombre del Programa o Ley 2	0	0	0	0	0	0
F. Sentencias laborales definitivas	0	0	0	0	0	0
III. Total del Gasto en Servicios Personales (III = I + II)	230,773,747	4,270,814	235,044,560	78,920,024	78,910,583	156,124,536

Bajo protesta de decir verdad declaramos que los Estados Financieros y sus Notas son razonablemente correctos y responsabilidad del emisor


Dr. Luis Fernando Pantoja Amaro
Director General


C.P. María Elena Hernández Piña
Directora Administrativa

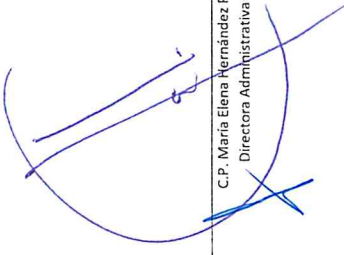
Indicadores de Observancia (c)	Implementación		Resultado		Fundamento (h)	Comentarios (i)
	SI	NO	Monto o valor (f)	Unidad (pesos/porcentaje) (g)		
INDICADORES PRESUPUESTARIOS						
A. INDICADORES CUANTITATIVOS						
1 Balance Presupuestario Sostenible (l)						
a. Propuesto	SI	Iniciativa de Ley de Ingresos y Proyecto de Presupuesto de Egresos	230,773,747	pesos	Art. 6 y 19 de la LDF	
b. Aprobado	SI	Ley de Ingresos y Presupuesto de Egresos	230,773,747	pesos	Art. 6 y 19 de la LDF	
c. Ejercido	SI	Cuenta Pública / Formato 4 LDF	230,773,747	pesos	Art. 6 y 19 de la LDF	
2 Balance Presupuestario de Recursos Disponibles Sostenible (k)						
a. Propuesto	SI	Iniciativa de Ley de Ingresos y Proyecto de Presupuesto de Egresos		pesos	Art. 6 y 19 de la LDF	
b. Aprobado	SI	Ley de Ingresos y Presupuesto de Egresos		pesos	Art. 6 y 19 de la LDF	
c. Ejercido	SI	Cuenta Pública / Formato 4 LDF		pesos	Art. 6 y 19 de la LDF	
3 Financiamiento Neto dentro del Techo de Financiamiento Neto (l)						
a. Propuesta		Iniciativa de Ley de Ingresos			Art. 6, 19 y 46 de la LDF	N/A
b. Aprobado		Ley de Ingresos			Art. 6, 19 y 46 de la LDF	N/A
c. Ejercido		Cuenta Pública / Formato 4 LDF			Art. 6, 19 y 46 de la LDF	N/A
4 Recursos destinados a la atención de desastres naturales						
a. Asignación al fideicomiso para desastres naturales (m)						
a.1 Aprobado		Reporte Trim. Formato 6 a)			Art. 9 de la LDF	N/A
a.2 Pagado		Cuenta Pública / Formato 6 a)			Art. 9 de la LDF	N/A
b. los 5 ejercicios previos, para infraestructura dañada por desastres naturales (n)						
		Autorizaciones de recursos aprobados por el FONDEN			Art. 9 de la LDF	N/A
c. Saldo del fideicomiso para desastres naturales (o)						
		Cuenta Pública / Auxiliar de Cuentas			Art. 9 de la LDF	N/A
d. Costo promedio de los últimos 5 ejercicios de la reconstrucción de infraestructura dañada por desastres naturales (p)						
		Autorizaciones de recursos aprobados por el FONDEN			Art. 9 de la LDF	N/A
5 Techo para servicios personales (a)						
a. Asignación en el Presupuesto de Egresos	SI	Reporte Trim. Formato 6 d)	210,253,501	pesos	Art. 10 y 21 de la LDF	
b. Ejercido	SI	Reporte Trim. Formato 6 d)	73,659,487	pesos	Art. 13 fracc. V y 21 de la LDF	
6 Previsiones de gasto para compromisos de pago derivados de APPS (r)						
a. Asignación en el Presupuesto de Egresos						
		Presupuesto de Egresos			Art. 11 y 21 de la LDF	N/A
7 Techo de ADEFAS para el ejercicio fiscal (s)						
a. Propuesta		Proyecto de Presupuesto de Egresos			Art. 12 y 20 de la LDF	N/A
b. Aprobado		Reporte Trim. Formato 6 a)			Art. 12 y 20 de la LDF	N/A
c. Ejercido		Cuenta Pública / Formato 6 a)			Art. 12 y 20 de la LDF	N/A
B. INDICADORES CUALITATIVOS						
1. Iniciativa de Ley de Ingresos y Proyecto de Presupuesto de Egresos						
a. Objetivos anuales, estrategias y metas para el ejercicio fiscal (t)	SI	Iniciativa de Ley de Ingresos y Proyecto de Presupuesto de Egresos / Iniciativa de Ley de Ingresos y Proyecto de Presupuesto de Egresos / Formatos 7 a) y b)			Art. 5 y 18 de la LDF	N/A
b. Proyecciones de ejercicios posteriores (u)	NO				Art. 5 y 18 de la LDF	N/A
c. Descripción de riesgos relevantes y propuestas de acción para saldarlos (v)	NO				Art. 5 y 18 de la LDF	N/A
d. Resultados de ejercicios fiscales anteriores y el ejercicio fiscal en cuestión (w)	NO				Art. 5 y 18 de la LDF	N/A
e. Estudio actuarial de las pensiones de sus trabajadores (x)	NO	Proyecto de Presupuesto de Egresos / Formato 8			Art. 5 y 18 de la LDF	N/A
2 Balance Presupuestario de Recursos Disponibles, en caso de ser Razones excepcionales que justifican el Balance Presupuestario de Recursos Disponibles negativa (y)						
a. Fuente de recursos para cubrir el Balance Presupuestario de Recursos Disponibles negativa (y)		Iniciativa de Ley de Ingresos o Proyecto de Presupuesto de Egresos			Art. 6 y 19 de la LDF	N/A
b. Número de ejercicios fiscales y acciones necesarias para cubrir el Balance Presupuestario de Recursos Disponibles negativa (z)		Iniciativa de Ley de Ingresos o Proyecto de Presupuesto de Egresos			Art. 6 y 19 de la LDF	N/A
c. Informes trimestrales sobre el avance de las acciones para recuperar el Balance Presupuestario de Recursos Disponibles (aa)		Iniciativa de Ley de Ingresos o Proyecto de Presupuesto de Egresos			Art. 6 y 19 de la LDF	N/A
d. Informes trimestrales sobre el avance de las acciones para recuperar el Balance Presupuestario de Recursos Disponibles (ab)		Reporte Trim. y Cuenta Pública			Art. 6 y 19 de la LDF	N/A

3. Servicios Personales		SI		Proyecto de Presupuesto		Art. 10 y 21 de la LDF	
a. Remuneraciones de los servidores públicos (cc)		SI		Proyecto de Presupuesto		Art. 10 y 21 de la LDF	
b. Previsiones salariales y económicas para cubrir incrementos salariales, creación de plazas y otros (dd)		SI		Proyecto de Presupuesto		Art. 10 y 21 de la LDF	
INDICADORES DEL EJERCICIO PRESUPUESTARIO							
A. INDICADORES CUANTITATIVOS							
1. Ingresos Excedentes derivados de ingresos de Libre Disposición							
a.	Monto de Ingresos Excedentes derivados de ILD (ee)			Cuenta Pública / Formato 5		Art. 14 y 21 de la LDF	N/A
b.	Monto de Ingresos Excedentes derivados de ILD destinados al fin del A.14, fracción I de la LDF (ff)			Cuenta Pública		Art. 14 y 21 de la LDF	N/A
c.	Monto de Ingresos Excedentes derivados de ILD destinados al fin del A.14, fracción II, a) de la LDF (gg)			Cuenta Pública		Art. 14 y 21 de la LDF	N/A
d.	Monto de Ingresos Excedentes derivados de ILD destinados al fin del A.14, fracción II, b) de la LDF (hh)			Cuenta Pública		Art. 14 y 21 de la LDF	N/A
e.	Monto de Ingresos Excedentes derivados de ILD destinados al fin del artículo noveno transitorio de la LDF (ii)					Art. Noveno Transitorio de la LDF	N/A
B. INDICADORES CUALITATIVOS							
1	Análisis Costo-Beneficio para programas o proyectos de inversión mayores a 10 millones de UDIS (jj)			Página de internet de la Secretaría de Finanzas o Tesorería Municipal		Art. 13 frac. III y 21 de la LDF	N/A
2	Análisis de conveniencia y análisis de transferencia de riesgos de los proyectos APPs (kk)			Página de internet de la Secretaría de Finanzas o Tesorería Municipal		Art. 13 frac. III y 21 de la LDF	N/A
3	Identificación de población objetivo, destino y temporalidad de subsidios (ll)			Página de internet de la Secretaría de Finanzas o Tesorería Municipal		Art. 13 frac. VII y 21 de la LDF	N/A
INDICADORES DE DEUDA PÚBLICA							
A. INDICADORES CUANTITATIVOS							
1. Obligaciones a Corto Plazo							
a.	Límite de Obligaciones a Corto Plazo (mm)					Art. 30 frac. I de la LDF	N/A
b.	Obligaciones a Corto Plazo (nn)					Art. 30 frac. I de la LDF	N/A

Bajo protesta de decir verdad declaramos que los Estados Financieros y sus Notas son razonablemente correctos y responsabilidad del emisor



Dr. Luis Fernando Parfaja Amaro
Director General



C.P. María Elena Hernández Piña
Directora Administrativa